

Mandiri Investa Dana Utama

Reksa Dana Pendapatan Tetap

NAB/unit IDR 2,408.90

Tanggal Laporan
28-April-2023

No. Surat Pernyataan Efektif Reksa Dana
S-2479/BL/2007

Tanggal Efektif Reksa Dana
24-Mei-2007

Bank Kustodian
Deutsche Bank AG

Tanggal Peluncuran
17-September-2007

Total AUM
IDR 1,635.28 Miliar

Mata Uang
Indonesian Rupiah (IDR.)

Periode Penilaian
Harian

Minimum Investasi Awal
IDR 50.000

Jumlah Unit yang Ditawarkan
20.000.000.000 (Dua Puluh Miliar)

Imbal Jasa Manajer Investasi
Maks. 2.00% p.a

Imbal Jasa Bank Kustodian
Maks. 0.25% p.a

Biaya Pembelian
Maks. 2%

Biaya Penjualan Kembali
Maks. 1%

Biaya Pengalihan
Maks. 1%

Kode ISIN
IDN000081007

Kode Bloomberg
MANUTAM : IJ

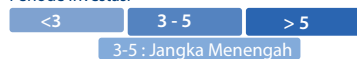
Manfaat Produk Reksa Dana

- Pengelolaan secara profesional
- Diversifikasi Investasi
- Potensi pertumbuhan nilai investasi
- Kemudahan pencairan investasi

Faktor Risiko Utama

- Risiko Perubahan Kondisi Ekonomi dan Politik
- Risiko Wanprestasi
- Risiko Likuiditas
- Risiko Berkurangnya Nilai Aktiva Bersih Setiap Unit Penyertaan
- Risiko Transaksi Melalui Media Elektronik
- Risiko Pembubaran dan Likuidasi

Periode Investasi



Tingkat Risiko



Keterangan

Reksa Dana MIDU berinvestasi pada Instrumen Obligasi dengan segmen Jangka Menengah dan dikategorikan berisiko Rendah - Menengah. Investor memiliki risiko atas Portofolio Obligasi tersebut.

Informasi Bukti Kepemilikan Reksa Dana

Sesuai peraturan OJK yang berlaku, surat konfirmasi atas transaksi pembelian, penjualan kembali dan pengalihan Reksa Dana merupakan bukti hukum yang sah atas kepemilikan Reksa Dana yang diterbitkan dan dikirimkan oleh Bank Kustodian. Dalam hal telah terdapat fasilitas Acuan Kepemilikan Sekuritas (AKSES) Pemegang Unit Penyertaan dapat melihat kepemilikan Reksa Dana melalui laman <https://akses.ksei.co.id/>.

DISCLAIMER

INVESTASI MELALUI REKSA DANA MENGANDUNG RISIKO. SEBELUM MEMUTUSKAN BERINVESTASI, CALON INVESTOR WAJIB MEMBACA DAN MEMAHAMI PROSPEKTUS. KINERJA MASA LALU TIDAK MENJAMIN/MENCERMINKAN INDIKASI KINERJA DI MASA YANG AKAN DATANG. OTORITAS JASA KEUANGAN TIDAK MEMBERIKAN PERNYATAAN MENYETUJUI ATAU TIDAK MENYETUJUI EFEK INI, TIDAK JUGA MENYATAKAN KEBENARAN ATAU KEKUCAPAN ISI PROSPEKTUS REKSA DANA INI. SETIAP PERNYATAAN YANG BERTENTANGAN DENGAN HAL-HAL TERSEBUT ADALAH PERUBAHAN MELANGGAR HUKUM.

Reksa Dana merupakan produk Pasar Modal dan bukan produk yang diterbitkan oleh Agen Penjual/Perbankan. Agen Penjual Efek Reksa Dana tidak bertanggung jawab atas tuntutan dan risiko pengelolaan portofolio reksa dana yang dilakukan oleh Manajer Investasi. Ringkasan informasi produk ini tidak menggantikan Prospektus Reksa Dana dan disiapkan oleh PT Mandiri Manajem Investasi hanya untuk kebutuhan informasi dan bukan merupakan suatu bentuk penawaran untuk membeli atau permintaan untuk menjual. Seluruh informasi yang terkandung pada dokumen ini disajikan dengan benar. Apabila perlu, investor disarankan untuk meminta pendapat profesional sebelum mengambil keputusan berinvestasi. Kinerja masa lalu tidak serta-merta menjadi petunjuk untuk kinerja di masa mendatang dan bukan juga merupakan perkiraan yang dibuat untuk memberikan indikasi mengenai kinerja atau kecenderungannya di masa mendatang.

PT Mandiri Manajem Investasi terdaftar dan diawasi oleh Otoritas Jasa Keuangan, dan setiap penawaran produk dilakukan oleh petugas yang telah terdaftar dan diawasi oleh Otoritas Jasa Keuangan

PT Mandiri Manajem Investasi

Menara Mandiri 2 Lantai 15, Jl. Jend. Sudirman Kav. 54-55
Jakarta 12190, Indonesia Call Center: (021) 526 3505

Tentang Mandiri Investasi

PT Mandiri Manajem Investasi (Mandiri Investasi) merupakan anak perusahaan dari PT Mandiri Sekuritas yang didirikan pada tanggal 26 Oktober 2004. PT Mandiri Sekuritas sendiri adalah perusahaan sekuritas terkemuka di Indonesia dan merupakan anak perusahaan dari PT Bank Mandiri (Persero) Tbk, Bank terbesar milik negara. Mandiri Investasi dan/atau pendahulunya telah mengelola portofolio investasi sejak tahun 1993, dengan Nomor Izin Usaha MI: No. Kep-11/PM/MI/2004. Mandiri Investasi adalah Manajer Investasi lokal terbesar di Indonesia dengan total dana kelolaan sebesar Rp. 41.31 Triliun (per 28 April 2023).

Profil Bank Kustodian

Deutsche Bank AG Cabang Jakarta telah memiliki persetujuan sebagai Kustodian di bidang pasar modal berdasarkan Surat Keputusan Ketua Badan Pengawas Pasar Modal Nomor Kep-07/PM/1994 tanggal 19 Januari 1994 dan oleh karenanya Deutsche Bank AG Cabang Jakarta terdaftar dan diawasi oleh OJK.

Tujuan Investasi

Memperoleh tambahan nilai yang maksimal dalam jangka panjang atas aktiva pemilik dana melalui strategi perdagangan aktif di pasar modal dan di pasar uang, sehingga diperoleh capital gain, diskonto, bunga maupun dividen dengan memperhatikan tingkat risiko atas suatu jenis investasi.

Kebijakan Investasi*

Efek Bersifat Utang : 80% - 98%
Pasar Uang : 2% - 20%
Efek Bersifat Ekuitas : 0% - 18%

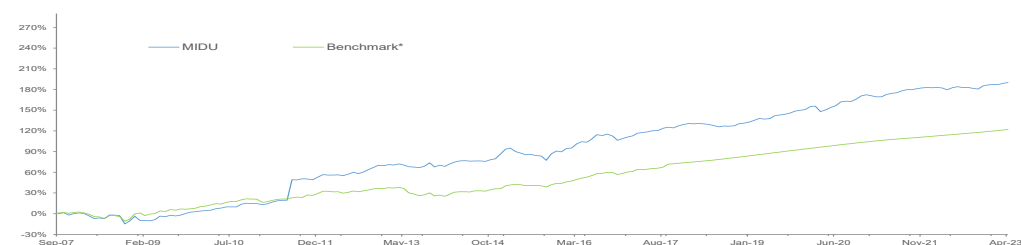
*) tidak termasuk deposito, kas dan setara kas

Komposisi Portofolio*

Efek Bersifat Utang : 92.05%
Deposito : 6.42%
Efek Bersifat Ekuitas : 0.00%

*) tidak termasuk kas dan setara kas

Kinerja Portofolio

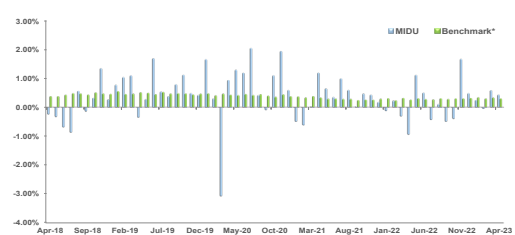


Kepemilikan Terbesar

(Berdasarkan Abjad)

Astra Sedaya Financial Tbk.	Obligasi	2.40%
BPD Jawa Barat dan Banten Tbk.	Deposito	2.32%
Bumi Serpong Damai Tbk.	Obligasi	2.83%
Bussan Auto Finance Tbk.	Obligasi	2.60%
Marga Lingkar Jakarta	Obligasi	2.38%
Mayora Indah Tbk.	Obligasi	2.36%
Medco Energi Internasional Tbk.	Obligasi	3.28%
Merdeka Copper Gold Tbk.	Obligasi	2.37%
Pemerintah RI	Obligasi	45.71%
Toyota Astra Financial Service	Obligasi	2.57%

Kinerja Bulanan



Kinerja - 28 April 2023

	1 Bulan	3 Bulan	6 Bulan	1 Tahun	3 Tahun	5 Tahun	Dari Awal Tahun	Sejak Pembentukan
MIDU	0.43%	0.96%	3.37%	3.78%	15.86%	26.02%	1.21%	190.05%
Benchmark*	0.30%	0.95%	1.93%	3.73%	12.49%	25.87%	1.29%	121.97%

Kinerja Bulan Tertinggi (Juli 2011)

Kinerja Bulan Terendah (Oktober 2008)

24.95%

-12.52%

Reksa dana ini pernah mencapai kinerja 24.95% pada bulan Juli 2011 dan mencapai kinerja -12.52% pada bulan Oktober 2008.

*Keterangan Benchmark:

Sejak bulan Oktober 2017, Benchmarknya adalah Time Deposit 1 Bulan + 1%
Sejak bulan September 2014 - Agustus 2017 Benchmarknya adalah 40% MSCI + 40% ICB + 20% TD 1 Bulan
Sejak bulan Februari 2013 - Agustus 2014 Benchmarknya adalah 50% MSCI + 50% ICB
Sejak bulan November 2012 - Januari 2013 Benchmarknya adalah 50% ICB + 50% ICB
Sejak bulan September 2007 - Oktober 2012 Benchmarknya adalah IDMA
Data Total Return ini merupakan hasil perhitungan simulasi NAB/UP pada Reksa Dana dengan fitur bagi hasil kepada investor

ULASAN PASAR

Yield dari US Treasury 10 tahun bertahan di kisaran 3,4% - 3,6% pada April 2023. Investor membeli lebih banyak obligasi jangka panjang karena mereka memperkirakan The Fed akan mencapai puncak kebijakan moneter. Mereka melihat peluang untuk memiliki obligasi dengan yield tinggi agar terbatas waktunya dan belum tentu dapat memilikinya di lain kesempatan. Oleh karena itu, inverted yield curve kemungkinan akan bertahan sampai kebijakan moneter mengubah arahnya. Sementara itu, investor ritel AS banyak membeli US Treasury Bills (obligasi Pemerintah di bawah 1 tahun) karena bank-bank besar (JP Morgan Chase, Wells Fargo dan Bank of America) pada umumnya masih mempertahankan deposit rate mendekati 0% meskipun The Fed telah menaikkan suku bunga acua ke kisaran 4,75% hingga 5,00%. Kami melihat pasar obligasi domestik berkinerja baik di bulan April karena yield dari IndoGb stabil di kisaran 6,5% - 6,8%. Selisih antara benchmark yield adalah 310 - 350 bps pada April 2023. Salah satu faktor yang membuat yield dapat dipertahankan di bawah 7% adalah likuiditas yang masih besar di pasar domestik. Dengan tingkat inflasi yang menurun, investor dapat memperoleh keuntungan dari real yield yang lebih baik. Namun demikian, kami perkiraan volatilitas di pasar obligasi masih tinggi sehingga berinvestasi pada Reksa Dana ber-durasi adalah hal yang tepat.

Rekening Reksa Dana

Deutsche Bank AG, Cabang Jakarta
RD MANDIRI INVESTA DANA UTAMA
0085456-00-9

Bank Mandiri Cabang Bursa Efek Indonesia, Jakarta
RD MANDIRI INVESTA DANA UTAMA
104-000-441-3220



Mandiri investasi



Mandiri.investasi



Mandiri Investasi



MoInves

Akses Prospektus untuk informasi lebih lanjut melalui website www.mandiri-investasi.co.id