



































Top Three Things - Indonesia

Pelemahan pasar. Pasar AS gagal mempertahankan momentum penguatan dari hari sebelumnya, di tengah antisipasi investor bahwa ekspektasi untuk berkurangnya sikap *hawkish* the Fed menyusul cetak inflasi yang lebih rendah, mungkin telah berlebihan. Indeks S&P 500 dan Nasdaq masing-masing turun 0,07% dan 0,58%. Pasar *US Treasuries* turut tertekan, dengan imbal hasil pada tenor 10-tahun yang naik 11 bps menuju level 2,89%. Dolar AS diperdagangkan beragam.

Penurunan inflasi produsen. Inflasi di tingkat produsen (PPI) AS tercatat sebesar 9,8% YoY di bulan Juli, lebih rendah dari 10,4% yang diantisipasi dan 11,3% di bulan sebelumnya, menyusul penurunan harga energi. Pembacaan inti juga lebih rendah dari yang diproyeksi, di level 7,6% YoY. Secara keseluruhan, cetak PPI pun turut mensinyalkan lebih lanjut bahwa sementara tekanan harga masih bertahan di level yang tinggi, namun, telah dalam tren penurunan.

Lonjakan transaksi mobile banking. Bank Indonesia mencatat bahwa volume transaksi mobile banking mencapai 3,2 miliar sejak awal tahun hingga bulan Mei, menandai pertumbuhan 67,87% dibandingkan periode yang sama tahun lalu. Transaksi intra-bank memimpin dengan pertumbuhan 76,06%, diikuti oleh transaksi pembayaran dan antar bank. Secara nilai, transaksi mobile banking mencapai Rp 3.888,09 triliun dalam periode yang sama, tumbuh 43,76% YoY.

Key Snapshots	Past 3M	Level	1D	1W	1M	1Y	YTD
Equities			% change				
S&P 500		4207.3	-0.1	1.3	9.2	-5.4	-11.7
Euro Stoxx 50		3757.1	0.2	0.1	7.7	-11.1	-12.6
Nikkei		27819.3	-0.6	0.3	3.8	-0.9	-3.4
MSCI EM		1014.3	1.7	1.1	4.9	-21.4	-17.7
JCI		7160.4	1.0	1.5	6.6	16.6	8.8
Yields			change in basis points				
2Y US Treasury		3.22	0	18	15	300	249
5Y US Treasury		2.99	7	19	-7	218	172
10Y US Treasury		2.89	11	20	-11	156	138
5Y Indonesia		6.27	-15	-18	6.2	109	120
10Y Indonesia		6.94	-13	-25	-31.2	62	58
Rates			change in basis points				
3M LIBOR		2.92	0	9	50	280	271
6M LIBOR		3.55	0	16	50	339	321
1M JIBOR		3.77	0	2	23	22	22
3M JIBOR		3.92	1	3	17	17	17
6M JIBOR		4.07	0	1	15	16	16
12M JIBOR		4.22	0	1	13	14	14
Currencies			% change				
DXY		105.09	-0.1	-0.6	-2.7	13.1	9.8
EURUSD		1.0320	0.0	1.4	2.8	-12.0	-9.2
USDJPY		133.02	0.0	1.5	2.9	-17.0	-13.5
GBPUSD		1.2205	-0.1	1.0	2.6	-11.7	-9.9
AUDUSD		0.7106	0.0	2.8	5.1	-3.1	-2.2
USDIDR		14768	0.7	1.1	1.4	-2.6	-3.5
EURIDR		15272	-0.4	-0.3	-0.8	10.4	5.7
JPYIDR		111.44	-1.1	-0.2	-1.9	16.5	11.2
SGDIDR		10790	0.1	0.3	-1.0	-2.0	-2.1
Commodities			% change				
WTI		94.34	-0.3	5.6	0.8	46.4	31.4
Brent		99.60	2.3	5.8	-3.9	48.5	34.0
Gold		1790	0.0	0.8	3.7	2.1	-2.2
Copper		8173.0	1.1	5.8	7.8	-14.1	-15.9
Nickel		23580	5.1	6.5	0.0	21.7	14.5
Palm Oil		4300	0.0	7.0	4.3	-6.2	-16.7
Implied Volatility			% change				
VIX		20.20	2.3	-5.8	-22.8	25.8	17.3
1M US T-bill Vol		115.26	-3.6	-7.8	-24.8	83.2	44.1
Global FX Vol		10.06	-2.1	-7.9	-14.0	45.7	32.8

Sumber: Bloomberg, Kontan, OCBC Bank.

Catatan penting (disclaimer) dapat ditemukan di halaman akhir.

Top Three Things - Indonesia

12 Agustus 2022

Ahmad A Enver

Economic Analyst

Ahmad.Enver@ocbcnisp.com

CATATAN PENTING: Informasi ini hanya berupa informasi umum dan tidak dibuat sehubungan dengan keadaan keuangan pihak manapun, sehingga mungkin tidak sesuai untuk investasi oleh semua investor. Informasi ini tidak boleh dipublikasikan, diedarkan, direproduksi atau didistribusikan secara keseluruhan atau sebagian kepada orang lain tanpa persetujuan tertulis sebelumnya dari Bank. Informasi ini bukan dan tidak seharusnya dianggap sebagai suatu penawaran penjualan atau suatu ajakan untuk membeli suatu produk investasi tertentu, dan tidak seharusnya dianggap sebagai suatu nasihat investasi, serta tidak bertujuan untuk membentuk suatu dasar keputusan investasi. Informasi ini dipersiapkan oleh Bank dari sumber referensi yang dianggap dapat dipercaya oleh Bank. Namun demikian, Bank tidak menjamin keakuratan dan kelengkapan semua proyeksi, pendapat atau fakta-fakta statistik lainnya yang tercantum dalam informasi ini. Investor harus menetapkan sendiri setiap keputusan investasi sesuai dengan kebutuhan dan strategi investasi dengan mempertimbangkan antara lain peraturan perundang-undangan, pajak, dan akuntansi. Bank maupun setiap karyawannya tidak bertanggung jawab atas segala kerugian, baik langsung maupun tidak langsung, yang timbul akibat suatu keputusan investasi yang hanya didasarkan pada Informasi ini. Pencantuman data kinerja masa lalu hanya untuk asumsi perhitungan, sehingga tidak dapat digunakan untuk menjamin kinerja di masa datang. Semua investasi di pasar mata uang mengandung risiko pasar, nilai tukar, dapat berubah setiap saat dan dipengaruhi oleh faktor-faktor yang mempengaruhi pasar mata uang secara keseluruhan. Investor dapat mencari nasihat dari penasihat keuangan mengenai kesesuaian produk investasi dengan mempertimbangkan tujuan investasi, situasi keuangan atau kebutuhan khusus sebelum membuat komitmen untuk membeli produk investasi. Informasi ini dapat berubah sewaktu-waktu tanpa pemberitahuan sebelumnya. Untuk informasi lebih lanjut, dapat menghubungi Treasury Advisory atau Relationship Manager (RM) anda. PT. Bank OCBC NISP Tbk ("Bank") terdaftar dan diawasi oleh Otoritas Jasa Keuangan (OJK) dan merupakan peserta penjaminan LPS.