



































## Top Three Things - Indonesia

**Menanti Jackson Hole.** Sentimen pasar terus bertahan fluktuatif di tengah investor yang menantikan simposium the Fed di Jackson Hole pada penghujung pekan. Fokus pun terus tertuju terhadap arah kebijakan moneter kedepannya. Indeks saham *benchmark* S&P 500 dan Nasdaq yang sarat teknologi masing-masing menguat tipis 0,3-0,4%. Pasar *US Treasuries* lanjut tertekan, dengan imbal hasil pada tenor 10-tahun yang menyentuh level di atas 3,1%, di tengah prospek kenaikan suku bunga lebih lanjut.

**Topang pemulihan.** Pemerintah China dilaporkan telah membuat rencana kebijakan lebih lanjut untuk menstabilkan pertumbuhan ekonomi. Menilik laporan Bloomberg, Dewan Negara China telah menyiapkan paket kebijakan 19 poin, termasuk kuota lebih dari CNY 300 miliar untuk perangkat kebijakan dan keuangan pembangunan. Meski tidak meningkatkan pagu penjualan obligasi, kabinet pun dilaporkan akan menyetujui proyek infrastruktur tersebut.

**Operation Twist BI.** Bank Indonesia diberitakan telah memulai 'Operation Twist', dimana BI menjual menjual obligasi pemerintah bertenor pendek, dan membeli di tenor panjang. BI telah menjual USD 1,2 miliar kepemilikan di tenor pendek. Di awal pekan, bank sentral menyatakan bahwa operasi tersebut akan membantu meningkatkan imbal hasil pada tenor pendek, sehingga menarik arus dana masuk oleh investor asing dan menstabilkan nilai tukar.

Key Snapshots	Past 3M	Level	1D	1W	1M	1Y	YTD
<b>Equities</b>			% change				
S&P 500		4140.8	0.3	-3.1	4.5	-7.7	-13.1
Euro Stoxx 50		3667.5	0.4	-2.4	1.8	-12.3	-14.7
Nikkei		28313.5	-0.5	-2.2	2.2	2.1	-1.7
MSCI EM		985.1	-0.4	-2.4	-0.2	-22.8	-20.0
JCI		7194.7	0.4	0.9	4.9	17.7	9.3
<b>Yields</b>			change in basis points				
2Y US Treasury		3.39	0	19	37	315	266
5Y US Treasury		3.23	-2	18	33	239	195
10Y US Treasury		3.10	0	23	31	177	160
5Y Indonesia		6.57	0	21	-15.3	154	150
10Y Indonesia		7.04	1	1	-33.1	85	68
<b>Rates</b>			change in basis points				
3M LIBOR		3.00	2	4	23	287	279
6M LIBOR		3.57	0	6	24	341	323
1M JIBOR		4.05	25	28	50	50	50
3M JIBOR		4.15	22	23	40	40	40
6M JIBOR		4.29	22	22	37	39	39
12M JIBOR		4.45	22	23	36	37	38
<b>Currencies</b>			% change				
DXY		108.68	0.0	1.1	2.0	17.0	13.6
EURUSD		0.9967	0.0	-1.2	-2.5	-15.4	-12.4
USDJPY		137.12	-0.1	-0.9	-0.4	-19.8	-16.1
GBPUSD		1.1799	-0.1	-1.2	-2.1	-14.4	-12.9
AUDUSD		0.6909	0.0	-0.2	-0.7	-5.1	-4.9
USDIDR		14848	-0.1	-0.5	1.0	-3.1	-4.0
EURIDR		14767	-0.2	1.7	3.8	14.3	9.3
JPYIDR		108.80	-0.6	0.7	1.1	20.5	13.9
SGDIDR		10654	-0.2	0.4	1.6	-0.5	-0.9
<b>Commodities</b>			% change				
WTI		94.89	0.3	5.7	0.8	50.0	34.2
Brent		101.22	1.0	8.1	2.9	53.3	36.2
Gold		1751	-0.1	-0.5	1.8	-2.3	-4.3
Copper		8034.5	-1.1	1.4	7.8	-14.3	-17.3
Nickel		21289	-1.8	-2.5	0.0	11.7	3.6
Palm Oil		4290	-0.8	4.9	14.8	-7.3	-17.5
<b>Implied Volatility</b>			% change				
VIX		22.82	-5.4	14.7	-0.9	32.5	32.5
1M US T-bill Vol		133.85	-0.5	13.1	7.6	111.2	72.7
Global FX Vol		11.31	-0.4	6.0	1.5	67.0	51.9

Sumber: Bloomberg, OCBC Bank.

# Top Three Things - Indonesia

25 Agustus 2022

**Ahmad A Enver**

Economic Analyst

[Ahmad.Enver@ocbcnisp.com](mailto:Ahmad.Enver@ocbcnisp.com)

**CATATAN PENTING:** Informasi ini hanya berupa informasi umum dan tidak dibuat sehubungan dengan keadaan keuangan pihak manapun, sehingga mungkin tidak sesuai untuk investasi oleh semua investor. Informasi ini tidak boleh dipublikasikan, diedarkan, direproduksi atau didistribusikan secara keseluruhan atau sebagian kepada orang lain tanpa persetujuan tertulis sebelumnya dari Bank. Informasi ini bukan dan tidak seharusnya dianggap sebagai suatu penawaran penjualan atau suatu ajakan untuk membeli suatu produk investasi tertentu, dan tidak seharusnya dianggap sebagai suatu nasihat investasi, serta tidak bertujuan untuk membentuk suatu dasar keputusan investasi. Informasi ini dipersiapkan oleh Bank dari sumber referensi yang dianggap dapat dipercaya oleh Bank. Namun demikian, Bank tidak menjamin keakuratan dan kelengkapan semua proyeksi, pendapat atau fakta-fakta statistik lainnya yang tercantum dalam informasi ini. Investor harus menetapkan sendiri setiap keputusan investasi sesuai dengan kebutuhan dan strategi investasi dengan mempertimbangkan antara lain peraturan perundang-undangan, pajak, dan akuntansi. Bank maupun setiap karyawannya tidak bertanggung jawab atas segala kerugian, baik langsung maupun tidak langsung, yang timbul akibat suatu keputusan investasi yang hanya didasarkan pada Informasi ini. Pencantuman data kinerja masa lalu hanya untuk asumsi perhitungan, sehingga tidak dapat digunakan untuk menjamin kinerja di masa datang. Semua investasi di pasar mata uang mengandung risiko pasar, nilai tukar, dapat berubah setiap saat dan dipengaruhi oleh faktor-faktor yang mempengaruhi pasar mata uang secara keseluruhan. Investor dapat mencari nasihat dari penasihat keuangan mengenai kesesuaian produk investasi dengan mempertimbangkan tujuan investasi, situasi keuangan atau kebutuhan khusus sebelum membuat komitmen untuk membeli produk investasi. Informasi ini dapat berubah sewaktu-waktu tanpa pemberitahuan sebelumnya. Untuk informasi lebih lanjut, dapat menghubungi Treasury Advisory atau Relationship Manager (RM) anda. PT. Bank OCBC NISP Tbk ("Bank") terdaftar dan diawasi oleh Otoritas Jasa Keuangan (OJK) dan merupakan peserta penjaminan LPS.