



































Top Three Things - Indonesia

Fokus Jackson Hole. Fokus pasar terus tertuju pada berlangsungnya simposium the Fed di Jackson Hole, termasuk pada Jerome Powell yang akan menyampaikan pidato utama malam ini pukul 9 malam WIB. Powell diantisipasi akan kembali menyampaikan kecenderungannya untuk menekan inflasi dengan kenaikan suku bunga lebih lanjut, dan menekankan bahwa the Fed tidak akan mengubah sikap kebijakan moneter dengan cepat. Sebelumnya, beberapa pejabat Fed telah mengemukakan pernyataan *hawkish*, termasuk oleh Bullard dari St. Louis Fed, yang kembali menilai bahwa the Fed harus bertindak cepat serta membawa suku bunga ke kisaran 3,75 – 4% per akhir tahun, menekankan preferensinya untuk *frontloading* kenaikan suku bunga.

Kenaikan pasar. Pasar AS berhasil menguat semalam terlepas antisipasi *hawkish* Fed. Indeks saham *benchmark* S&P 500 dan Nasdaq masing-masing menguat 1,41% dan 1,67%, terlepas volume yang rendah. Saham *big caps* seperti Apple dan Amazon masing-masing turut menopang penguatan. Pasar *US Treasuries* turut menguat, dengan imbal hasil pada tenor 10-tahun yang turun 7,6 bps menuju level 3,03%. Dolar AS diperdagangkan melemah terhadap mayoritas mata uang G-10.

Mobil dan pemulihan. Gaikindo mencatat penjualan mobil di dalam negeri meningkat 9,3% *MoM* menjadi 86 ribu unit. Secara tahunannya, penjualan tumbuh 29,4%, mengindikasikan pemulihan konsumsi yang positif di dalam negeri, sehingga suportif terhadap keseluruhan momentum pertumbuhan.

Key Snapshots	Past 3M	Level	1D	1W	1M	1Y	YTD
Equities							
% change							
S&P 500		4199.1	1.4	-2.0	5.9	-6.6	-11.9
Euro Stoxx 50		3674.5	0.2	-2.7	2.8	-11.9	-14.5
Nikkei		28479.0	0.6	-1.6	3.0	2.7	-1.1
MSCI EM		1003.4	1.9	0.2	1.4	-20.7	-18.6
JCI		7174.2	-0.3	-0.2	4.4	18.4	9.0
Yields							
change in basis points							
2Y US Treasury		3.37	1	14	32	314	264
5Y US Treasury		3.15	1	7	26	232	190
10Y US Treasury		3.03	1	6	23	169	153
5Y Indonesia		6.57	0	19	-14.1	154	150
10Y Indonesia		7.04	-1	-5	-36.7	91	68
Rates							
change in basis points							
3M LIBOR		3.01	1	3	24	289	280
6M LIBOR		3.49	-7	-1	17	334	315
1M JIBOR		4.06	0	29	51	51	51
3M JIBOR		4.16	1	23	41	41	41
6M JIBOR		4.30	1	23	37	39	39
12M JIBOR		4.46	1	24	37	38	38
Currencies							
% change							
DXY		108.47	0.0	0.3	1.2	16.6	13.4
EURUSD		0.9975	-0.1	-0.7	-1.5	-15.2	-12.4
USDJPY		136.49	-0.2	0.2	0.1	-19.5	-15.8
GBPUSD		1.1832	-0.1	-0.1	-1.7	-13.7	-12.7
AUDUSD		0.6981	-0.4	1.2	0.2	-3.9	-4.2
USDIDR		14823	0.2	0.1	1.2	-2.9	-3.8
EURIDR		14832	-0.4	1.7	3.4	14.0	8.8
JPYIDR		108.61	0.2	1.0	1.3	20.8	14.1
SGDIDR		10671	-0.2	0.5	1.5	-0.3	-1.0
Commodities							
% change							
WTI		92.52	0.7	3.0	0.3	48.8	31.3
Brent		99.34	0.7	3.5	0.6	51.9	34.7
Gold		1759	-0.2	0.5	2.2	-2.1	-4.0
Copper		8129.0	1.2	1.2	8.7	-13.1	-16.4
Nickel		21602	1.5	-0.6	0.0	12.8	5.1
Palm Oil		4239	-0.1	3.6	9.7	-7.9	-17.9
Implied Volatility							
% change							
VIX		21.78	-4.6	11.3	-6.8	29.7	26.5
1M US T-bill Vol		133.13	-5.1	5.0	-1.5	95.8	63.9
Global FX Vol		11.25	-1.1	4.4	1.6	66.4	50.0

Sumber: Bloomberg, OCBC Bank.

Catatan penting (disclaimer) dapat ditemukan di halaman akhir.

Top Three Things - Indonesia

26 Agustus 2022

Ahmad A Enver

Economic Analyst

Ahmad.Enver@ocbcnisp.com

CATATAN PENTING: Informasi ini hanya berupa informasi umum dan tidak dibuat sehubungan dengan keadaan keuangan pihak manapun, sehingga mungkin tidak sesuai untuk investasi oleh semua investor. Informasi ini tidak boleh dipublikasikan, diedarkan, direproduksi atau didistribusikan secara keseluruhan atau sebagian kepada orang lain tanpa persetujuan tertulis sebelumnya dari Bank. Informasi ini bukan dan tidak seharusnya dianggap sebagai suatu penawaran penjualan atau suatu ajakan untuk membeli suatu produk investasi tertentu, dan tidak seharusnya dianggap sebagai suatu nasihat investasi, serta tidak bertujuan untuk membentuk suatu dasar keputusan investasi. Informasi ini dipersiapkan oleh Bank dari sumber referensi yang dianggap dapat dipercaya oleh Bank. Namun demikian, Bank tidak menjamin keakuratan dan kelengkapan semua proyeksi, pendapat atau fakta-fakta statistik lainnya yang tercantum dalam informasi ini. Investor harus menetapkan sendiri setiap keputusan investasi sesuai dengan kebutuhan dan strategi investasi dengan mempertimbangkan antara lain peraturan perundang-undangan, pajak, dan akuntansi. Bank maupun setiap karyawannya tidak bertanggung jawab atas segala kerugian, baik langsung maupun tidak langsung, yang timbul akibat suatu keputusan investasi yang hanya didasarkan pada Informasi ini. Pencantuman data kinerja masa lalu hanya untuk asumsi perhitungan, sehingga tidak dapat digunakan untuk menjamin kinerja di masa datang. Semua investasi di pasar mata uang mengandung risiko pasar, nilai tukar, dapat berubah setiap saat dan dipengaruhi oleh faktor-faktor yang mempengaruhi pasar mata uang secara keseluruhan. Investor dapat mencari nasihat dari penasihat keuangan mengenai kesesuaian produk investasi dengan mempertimbangkan tujuan investasi, situasi keuangan atau kebutuhan khusus sebelum membuat komitmen untuk membeli produk investasi. Informasi ini dapat berubah sewaktu-waktu tanpa pemberitahuan sebelumnya. Untuk informasi lebih lanjut, dapat menghubungi Treasury Advisory atau Relationship Manager (RM) anda. PT. Bank OCBC NISP Tbk ("Bank") terdaftar dan diawasi oleh Otoritas Jasa Keuangan (OJK) dan merupakan peserta penjaminan LPS.