



































Top Three Things - Indonesia

Akselerasi sektor tenaga kerja. Upah non-pertanian (NFP) AS tercatat sebesar 528 ribu di bulan Juli, lebih tinggi dari 250 ribu yang diantisipasi pasar dan 398 ribu di bulan sebelumnya. Cetak tersebut sekaligus menandakan yang tertinggi dalam lima bulan terakhir. Tingat pengangguran turun ke level 3,5% dari 3,6%. Lebih lanjut, rata-rata pendapatan per jam turut naik 5,2% dibandingkan dengan 4,9% sebelumnya.

Fokus inflasi. Menyusul cetak data pasar tenaga kerja yang kuat dari Jumat lalu, relatif sensitivitas pasar terhadap sikap *hawkish* the Fed berpotensi akan meningkat di minggu ini, dengan beberapa rilis data inflasi akan menarik perhatian utama. Di hari Rabu, pasar mengantisipasi inflasi CPI untuk turun menjadi 8,7% YoY di bulan Juli dari 9,1% di bulan sebelumnya. Namun, inflasi inti diproyeksikan meningkat ke 6,1% dari 5,9% sebelumnya. Cetak inflasi produsen (PPI) akan dirilis di hari berikutnya, yang juga akan diikuti oleh rilis survei sentimen konsumen oleh University of Michigan, guna mengkaji lebih dalam terkait momentum pertumbuhan ekonomi AS dan dinamika inflasi.

Pertumbuhan PDB. Ekonomi Indonesia berhasil tumbuh 5,44% YoY di kuartal ke-2 2022, dari 5,2% YoY di kuartal sebelumnya. Aktivitas ekonomi domestik terbukti kuat, dengan konsumsi domestik yang tumbuh 5,51% YoY, vs 4,34% sebelumnya. Lebih lanjut, pertumbuhan PDB pun secara signifikan turut ditopang oleh permintaan komoditas global, dengan ekspor yang tumbuh hampir 20% dalam periode tersebut.

Key Snapshots	Past 3M	Level	1D	1W	1M	1Y	YTD
Equities			% change				
S&P 500		4145.2	-0.2	0.4	6.3	-6.6	-13.0
Euro Stoxx 50		3725.4	-0.8	0.5	6.2	-10.8	-13.3
Nikkei		28175.9	0.9	0.7	6.3	1.3	-2.1
MSCI EM		1002.9	0.8	0.8	0.3	-22.4	-18.6
JCI		7084.7	0.4	1.9	5.1	14.2	7.6
Yields			change in basis points				
2Y US Treasury		3.23	4	39	16	305	253
5Y US Treasury		2.96	3	35	-14	221	172
10Y US Treasury		2.83	2	27	-24	155	134
5Y Indonesia		6.41	0	2	21.3	129	134
10Y Indonesia		7.14	0	3	-11.3	86	78
Rates			change in basis points				
3M LIBOR		2.87	0	8	52	274	266
6M LIBOR		3.43	3	10	46	328	309
1M JIBOR		3.76	0	7	21	21	21
3M JIBOR		3.89	0	5	14	14	14
6M JIBOR		4.06	0	7	14	16	15
12M JIBOR		4.20	0	5	12	13	13
Currencies			% change				
DXY		106.62	0.1	1.2	-0.3	15.0	11.5
EURUSD		1.0183	-0.2	-1.0	-0.2	-13.4	-10.6
USDJPY		135.01	-0.3	-2.8	0.5	-18.5	-15.0
GBPUSD		1.2073	-0.2	-1.6	0.2	-13.0	-10.9
AUDUSD		0.6911	-0.1	-1.7	0.7	-5.9	-5.0
USDIDR		14893	0.3	-0.4	0.6	-3.7	-4.3
EURIDR		15228	0.0	-0.3	1.5	11.5	6.0
JPYIDR		111.91	-0.6	-0.3	-1.4	16.9	10.7
SGDIDR		10823	0.0	-0.6	-1.3	-1.9	-2.4
Commodities			% change				
WTI		89.01	-0.9	-6.1	-13.2	38.7	23.2
Brent		94.92	-0.9	-6.0	-9.1	41.7	26.6
Gold		1776	-0.2	0.0	1.7	2.5	-3.1
Copper		7870.5	1.9	-0.6	2.6	-17.1	-19.0
Nickel		22166	0.1	-6.0	0.0	13.8	7.7
Palm Oil		4020	2.0	-7.7	-4.3	-11.2	-22.1
Implied Volatility			% change				
VIX		21.15	-1.4	-0.8	-14.2	31.0	22.8
1M US T-bill Vol		122.58	1.7	5.3	-15.6	95.7	59.0
Global FX Vol		10.62	0.0	-1.1	-4.2	56.9	43.1

Sumber: Bloomberg, BPS, OCBC Bank.

Catatan penting (disclaimer) dapat ditemukan di halaman akhir.

Top Three Things - Indonesia

8 Agustus 2022

Ahmad A Enver

Economic Analyst

Ahmad.Enver@ocbcnisp.com

CATATAN PENTING: Informasi ini hanya berupa informasi umum dan tidak dibuat sehubungan dengan keadaan keuangan pihak manapun, sehingga mungkin tidak sesuai untuk investasi oleh semua investor. Informasi ini tidak boleh dipublikasikan, diedarkan, direproduksi atau didistribusikan secara keseluruhan atau sebagian kepada orang lain tanpa persetujuan tertulis sebelumnya dari Bank. Informasi ini bukan dan tidak seharusnya dianggap sebagai suatu penawaran penjualan atau suatu ajakan untuk membeli suatu produk investasi tertentu, dan tidak seharusnya dianggap sebagai suatu nasihat investasi, serta tidak bertujuan untuk membentuk suatu dasar keputusan investasi. Informasi ini dipersiapkan oleh Bank dari sumber referensi yang dianggap dapat dipercaya oleh Bank. Namun demikian, Bank tidak menjamin keakuratan dan kelengkapan semua proyeksi, pendapat atau fakta-fakta statistik lainnya yang tercantum dalam informasi ini. Investor harus menetapkan sendiri setiap keputusan investasi sesuai dengan kebutuhan dan strategi investasi dengan mempertimbangkan antara lain peraturan perundang-undangan, pajak, dan akuntansi. Bank maupun setiap karyawannya tidak bertanggung jawab atas segala kerugian, baik langsung maupun tidak langsung, yang timbul akibat suatu keputusan investasi yang hanya didasarkan pada Informasi ini. Pencantuman data kinerja masa lalu hanya untuk asumsi perhitungan, sehingga tidak dapat digunakan untuk menjamin kinerja di masa datang. Semua investasi di pasar mata uang mengandung risiko pasar, nilai tukar, dapat berubah setiap saat dan dipengaruhi oleh faktor-faktor yang mempengaruhi pasar mata uang secara keseluruhan. Investor dapat mencari nasihat dari penasihat keuangan mengenai kesesuaian produk investasi dengan mempertimbangkan tujuan investasi, situasi keuangan atau kebutuhan khusus sebelum membuat komitmen untuk membeli produk investasi. Informasi ini dapat berubah sewaktu-waktu tanpa pemberitahuan sebelumnya. Untuk informasi lebih lanjut, dapat menghubungi Treasury Advisory atau Relationship Manager (RM) anda. PT. Bank OCBC NISP Tbk ("Bank") terdaftar dan diawasi oleh Otoritas Jasa Keuangan (OJK) dan merupakan peserta penjaminan LPS.