



































Top Three Things - Indonesia

Penguatan terbatas. Sentimen pasar AS sedikit pulih semalam menyusul pelemahan signifikan dari hari sebelumnya. Indeks S&P 500 menguat tipis 0,3% setelah sempat diperdagangkan turun di sesi *intraday*, dengan kekhawatiran inflasi masih terus membayangi. Pasar *US Treasuries* diperdagangkan beragam, dengan imbal hasil pada tenor 10-tahun yang diperdagangkan di level 3,40%.

Inflasi produsen. Sehari setelah cetak inflasi CPI, fokus investor pun tertuju pada rilis data inflasi produsen (PPI) AS. PPI turun 0,1% *MoM* di bulan Agustus, atau naik 8,7% *YoY*, deselerasi dari 9,8% di bulan sebelumnya, namun masih bertahan di level yang tinggi. Terlepas begitu, PPI inti meningkat 0,4% *MoM*, lebih tinggi dari yang diantisipasi.

Jadi Wapres? Sebagian media berita melaporkan bahwa partai PDI-P mungkin sedang mempertimbangkan potensi mencalonkan Presiden Jokowi sebagai wakil presiden pada pemilu 2024 mendatang. Seperti yang telah disampaikan oleh Bloomberg, sebuah artikel Kompas mengutip seorang pejabat senior partai bahwa tidak terdapat aturan konstitusi yang melarang Presiden Jokowi untuk mencalonkan diri sebagai wakil presiden, namun menambahkan bahwa pencalonannya akan bergantung pada keputusan ketua partai, Megawati Soekarnoputri.

Key Snapshots	Past 3M	Level	1D	1W	1M	1Y	YTD
Equities							
% change							
S&P 500		3946.0	0.3	-0.9	-7.8	-11.2	-17.2
Euro Stoxx 50		3567.6	-0.5	1.9	-5.9	-14.0	-17.0
Nikkei		27818.6	-2.8	1.4	-3.6	-8.8	-3.4
MSCI EM		962.6	-1.8	0.6	-5.2	-25.3	-21.9
JCI		7278.1	-0.5	1.3	2.6	19.1	10.6
Yields							
change in basis points							
2Y US Treasury		3.79	3	36	55	358	306
5Y US Treasury		3.60	2	25	65	282	234
10Y US Treasury		3.40	0	14	57	212	189
5Y Indonesia		6.50	7	-24	16.1	147	143
10Y Indonesia		7.11	1	-9	4.7	99	75
Rates							
change in basis points							
3M LIBOR		3.29	2	12	37	318	308
6M LIBOR		3.84	3	13	33	369	350
1M JIBOR		4.25	4	12	47	69	70
3M JIBOR		4.32	4	11	40	57	57
6M JIBOR		4.41	5	10	34	50	50
12M JIBOR		4.53	3	4	31	45	45
Currencies							
% change							
DXY		109.66	-0.1	-0.2	3.8	18.4	14.6
EURUSD		0.9981	0.0	-0.2	-1.8	-15.5	-12.2
USDJPY		143.08	0.1	0.8	-6.7	-23.5	-19.5
GBPUSD		1.1539	0.1	0.4	-4.2	-16.6	-14.7
AUDUSD		0.6748	0.1	0.0	-3.9	-7.9	-7.0
USDIDR		14908	-0.4	0.1	-1.1	-4.4	-4.4
EURIDR		14901	1.3	-0.8	1.0	13.1	8.3
JPYIDR		104.02	0.4	-0.4	6.3	24.5	19.1
SGDIDR		10620	0.3	-0.2	0.9	-0.1	-0.5
Commodities							
% change							
WTI		88.48	0.6	6.5	0.1	33.8	25.4
Brent		94.10	1.0	6.9	-2.9	38.1	27.5
Gold		1697	0.0	-0.6	-4.6	-5.4	-7.2
Copper		7803.0	-0.8	2.4	-3.6	-17.4	-19.7
Nickel		24182	-0.3	12.4	0.0	24.0	17.7
Palm Oil		3700	-1.6	2.8	-16.5	-20.1	-28.3
Implied Volatility							
% change							
VIX		26.16	-4.1	6.2	33.9	34.4	51.9
1M US T-bill Vol		128.87	-2.7	-5.8	17.9	142.3	62.6
Global FX Vol		10.98	1.6	-4.0	14.3	73.6	50.4

Sumber: Bloomberg, Kompas, OCBC Bank.

Catatan penting (disclaimer) dapat ditemukan di halaman akhir.

Top Three Things - Indonesia

15 September 2022

Ahmad A Enver

Economic Analyst

Ahmad.Enver@ocbcnisp.com

CATATAN PENTING: Informasi ini hanya berupa informasi umum dan tidak dibuat sehubungan dengan keadaan keuangan pihak manapun, sehingga mungkin tidak sesuai untuk investasi oleh semua investor. Informasi ini tidak boleh dipublikasikan, diedarkan, direproduksi atau didistribusikan secara keseluruhan atau sebagian kepada orang lain tanpa persetujuan tertulis sebelumnya dari Bank. Informasi ini bukan dan tidak seharusnya dianggap sebagai suatu penawaran penjualan atau suatu ajakan untuk membeli suatu produk investasi tertentu, dan tidak seharusnya dianggap sebagai suatu nasihat investasi, serta tidak bertujuan untuk membentuk suatu dasar keputusan investasi. Informasi ini dipersiapkan oleh Bank dari sumber referensi yang dianggap dapat dipercaya oleh Bank. Namun demikian, Bank tidak menjamin keakuratan dan kelengkapan semua proyeksi, pendapat atau fakta-fakta statistik lainnya yang tercantum dalam informasi ini. Investor harus menetapkan sendiri setiap keputusan investasi sesuai dengan kebutuhan dan strategi investasi dengan mempertimbangkan antara lain peraturan perundang-undangan, pajak, dan akuntansi. Bank maupun setiap karyawannya tidak bertanggung jawab atas segala kerugian, baik langsung maupun tidak langsung, yang timbul akibat suatu keputusan investasi yang hanya didasarkan pada Informasi ini. Pencantuman data kinerja masa lalu hanya untuk asumsi perhitungan, sehingga tidak dapat digunakan untuk menjamin kinerja di masa datang. Semua investasi di pasar mata uang mengandung risiko pasar, nilai tukar, dapat berubah setiap saat dan dipengaruhi oleh faktor-faktor yang mempengaruhi pasar mata uang secara keseluruhan. Investor dapat mencari nasihat dari penasihat keuangan mengenai kesesuaian produk investasi dengan mempertimbangkan tujuan investasi, situasi keuangan atau kebutuhan khusus sebelum membuat komitmen untuk membeli produk investasi. Informasi ini dapat berubah sewaktu-waktu tanpa pemberitahuan sebelumnya. Untuk informasi lebih lanjut, dapat menghubungi Treasury Advisory atau Relationship Manager (RM) anda. PT. Bank OCBC NISP Tbk ("Bank") terdaftar dan diawasi oleh Otoritas Jasa Keuangan (OJK) dan merupakan peserta penjaminan LPS.