



































## Top Three Things - Indonesia

**Fluktuasi pasar.** Bursa saham AS kembali diperdagangkan melemah semalam, dengan indeks S&P 500 dan Nasdaq masing-masing diperdagangkan turun 1,13% dan 1,43%. *US Treasuries* turut melemah, dengan imbal hasil pada tenor 10-tahun yang naik 4bps, serta meningkat 8bps pada tenor 2-tahun menuju level 3,87% - *yield* tertinggi sejak 2007. Dolar AS diperdagangkan menguat terhadap mayoritas mata uang G10.

**Fokus data China.** Fokus investor akan tertuju pada beberapa rilis data ekonomi dari China hari ini, dimana cetak data berpotensi untuk kembali menggambarkan pelemahan momentum ekonomi. Konsensus mengantisipasi produksi industri tumbuh 3,8% YoY, sama seperti bulan Juli. Penjualan ritel diantisipasi naik 3,2% vs 2,7%. Cetak yang lebih rendah dari yang diantisipasi pasar berpotensi akan memicu depresiasi lebih lanjut, dengan nilai tukar renminbi yang telah menembus level 7.0 terhadap dolar AS kemarin.

**Lonjakan ekspor.** Aktivitas perdagangan Indonesia kembali suportif di bulan Agustus, dengan ekspor yang tumbuh 30,15% YoY, jauh lebih tinggi dari 19,9% yang diantisipasi pasar. Komoditas kembali menjadi pendorong utama, dengan ekspor pertambangan yang tumbuh 63,17% YoY, minyak & gas 64,46% dan produk pertanian yang juga tumbuh 31,17%. Impor turut tumbuh 32,81% YoY, juga sedikit lebih tinggi dari yang diantisipasi pasar. Secara keseluruhan, surplus neraca perdagangan pun mencapai USD 5,76 miliar, vs USD 4 miliar yang diproyeksi.

Key Snapshots	Past 3M	Level	1D	1W	1M	1Y	YTD
<b>Equities</b>			% change				
S&P 500		3901.4	-1.1	-2.6	-9.2	-12.9	-18.1
Euro Stoxx 50		3541.8	-0.7	0.8	-6.9	-15.1	-17.6
Nikkei		27875.9	0.2	-1.2	-3.4	-8.1	-3.2
MSCI EM		958.6	-0.4	-1.2	-5.5	-24.9	-22.2
JCI		7305.6	0.4	1.0	2.4	19.6	11.0
<b>Yields</b>			change in basis points				
2Y US Treasury		3.86	0	31	61	364	313
5Y US Treasury		3.67	-1	22	71	282	240
10Y US Treasury		3.45	-1	13	64	210	193
5Y Indonesia		6.55	-1	4	18.0	151	149
10Y Indonesia		7.16	0	1	15.4	104	80
<b>Rates</b>			change in basis points				
3M LIBOR		3.48	19	29	56	337	327
6M LIBOR		4.01	17	26	50	386	367
1M JIBOR		4.26	1	13	49	70	71
3M JIBOR		4.34	2	12	42	59	59
6M JIBOR		4.43	2	12	36	53	53
12M JIBOR		4.54	2	6	33	47	47
<b>Currencies</b>			% change				
DX		109.74	0.0	0.7	3.1	18.1	14.7
EURUSD		1.0001	-0.1	-0.5	-1.8	-15.1	-12.1
USDJPY		143.52	0.2	-0.5	-6.3	-23.4	-19.7
GBPUSD		1.1467	-0.1	-1.1	-5.3	-16.9	-15.3
AUDUSD		0.6702	-0.1	-2.1	-4.7	-8.2	-7.8
USDIDR		14898	0.1	0.0	-1.0	-4.4	-4.3
EURIDR		14896	0.0	0.0	1.0	13.1	8.3
JPYIDR		103.89	0.1	-0.5	6.4	25.4	19.3
SGDIDR		10601	0.2	0.0	1.1	0.2	-0.4
<b>Commodities</b>			% change				
WTI		85.10	-0.2	-2.1	-1.4	27.8	19.7
Brent		90.84	-0.1	-2.3	-1.1	30.9	22.9
Gold		1665	-0.1	-3.1	-6.3	-5.1	-9.0
Copper		7729.5	-0.9	-1.0	-3.1	-19.7	-20.5
Nickel		23096	-4.5	6.5	0.0	16.2	12.4
Palm Oil		3659	-3.1	6.4	-15.5	-22.1	-29.1
<b>Implied Volatility</b>			% change				
VIX		26.27	0.4	11.3	31.7	44.5	52.6
1M US T-bill Vol		125.35	-1.0	-0.1	9.0	130.1	60.9
Global FX Vol		11.25	0.7	0.3	11.2	73.8	52.7

Sumber: Bloomberg, BPS, OCBC Bank.

Catatan penting (disclaimer) dapat ditemukan di halaman akhir.

# Top Three Things - Indonesia

16 September 2022

**Ahmad A Enver**

Economic Analyst

[Ahmad.Enver@ocbcnisp.com](mailto:Ahmad.Enver@ocbcnisp.com)

**CATATAN PENTING:** Informasi ini hanya berupa informasi umum dan tidak dibuat sehubungan dengan keadaan keuangan pihak manapun, sehingga mungkin tidak sesuai untuk investasi oleh semua investor. Informasi ini tidak boleh dipublikasikan, diedarkan, direproduksi atau didistribusikan secara keseluruhan atau sebagian kepada orang lain tanpa persetujuan tertulis sebelumnya dari Bank. Informasi ini bukan dan tidak seharusnya dianggap sebagai suatu penawaran penjualan atau suatu ajakan untuk membeli suatu produk investasi tertentu, dan tidak seharusnya dianggap sebagai suatu nasihat investasi, serta tidak bertujuan untuk membentuk suatu dasar keputusan investasi. Informasi ini dipersiapkan oleh Bank dari sumber referensi yang dianggap dapat dipercaya oleh Bank. Namun demikian, Bank tidak menjamin keakuratan dan kelengkapan semua proyeksi, pendapat atau fakta-fakta statistik lainnya yang tercantum dalam informasi ini. Investor harus menetapkan sendiri setiap keputusan investasi sesuai dengan kebutuhan dan strategi investasi dengan mempertimbangkan antara lain peraturan perundang-undangan, pajak, dan akuntansi. Bank maupun setiap karyawannya tidak bertanggung jawab atas segala kerugian, baik langsung maupun tidak langsung, yang timbul akibat suatu keputusan investasi yang hanya didasarkan pada Informasi ini. Pencantuman data kinerja masa lalu hanya untuk asumsi perhitungan, sehingga tidak dapat digunakan untuk menjamin kinerja di masa datang. Semua investasi di pasar mata uang mengandung risiko pasar, nilai tukar, dapat berubah setiap saat dan dipengaruhi oleh faktor-faktor yang mempengaruhi pasar mata uang secara keseluruhan. Investor dapat mencari nasihat dari penasihat keuangan mengenai kesesuaian produk investasi dengan mempertimbangkan tujuan investasi, situasi keuangan atau kebutuhan khusus sebelum membuat komitmen untuk membeli produk investasi. Informasi ini dapat berubah sewaktu-waktu tanpa pemberitahuan sebelumnya. Untuk informasi lebih lanjut, dapat menghubungi Treasury Advisory atau Relationship Manager (RM) anda. PT. Bank OCBC NISP Tbk ("Bank") terdaftar dan diawasi oleh Otoritas Jasa Keuangan (OJK) dan merupakan peserta penjaminan LPS.