



































Top Three Things - Indonesia

Variatif. Sentimen pasar AS cenderung membaik semalam, mendorong indeks saham S&P 500 untuk ditutup naik 0,3%, setelah sempat melemah hingga 1,3% di sesi *intraday*. Indeks Nasdaq melemah 0,3%. Pasar *US Treasuries* tertekan, dengan imbal hasil pada tenor 2-tahun yang diperdagangkan naik 3,5% dan *yield* tenor 10-tahun yang turut naik ke level 3,26%. Mata uang yen terus melemah, menembus level 140 terhadap USD.

Fokus data. Perhatian pasar akan banyak tertuju pada rilis data upah non-pertanian (NFP) AS untuk bulan Agustus malam ini. Pasar pun mengantisipasi untuk terjadinya serapan tenaga kerja sebesar 298 ribu, lebih rendah dari 528 ribu di bulan sebelumnya. Tingkat pengangguran diproyeksi akan bertahan di level 3,5%, sementara rata-rata pendapatan per jam diantisipasi sedikit meningkat dari 5,2% menjadi 5,3%.

Inflasi Agustus. Inflasi Indonesia di bulan Agustus tercatat sebesar 4,69% YoY, sedikit lebih rendah dari 4,94% di bulan Juli, sebagian diakibatkan oleh deselerasi kenaikan harga makanan, minuman, dan transportasi. Terlepas begitu, risiko kenaikan tekanan harga lebih lanjut tetap membayangi, khususnya dengan pemerintah yang tengah memperhatikan kenaikan harga beras dan telur, dan khususnya juga risiko akan penyesuaian harga BBM bersubsidi kedepannya. Lebih lanjut, inflasi inti meingkat 3,04% dari 2,86% sebelumnya, mengindikasikan penyebaran tekanan harga. Secara keseluruhan, terlepas telah dimulainya kenaikan suku bunga oleh Bank Indonesia di bulan Agustus, Group kami tetap memandang adanya ruang untuk kenaikan lebih lanjut setidaknya 50 bps di sisa tahun ini.

| Key Snapshots | Past 3M | Level | 1D | 1W | 1M | 1Y | YTD |
|---------------------------|---|---------|------|------|------------------------|-------|-------|
| Equities | | | | | % change | | |
| S&P 500 |  | 3966.9 | 0.3 | -5.5 | -3.7 | -12.3 | -16.8 |
| Euro Stoxx 50 |  | 3456.7 | -1.7 | -5.9 | -6.2 | -18.3 | -19.6 |
| Nikkei |  | 27661.5 | -1.5 | -3.4 | 0.2 | -3.1 | -3.9 |
| MSCI EM |  | 976.1 | -1.8 | -3.0 | -0.8 | -25.6 | -20.8 |
| JCI |  | 7153.1 | -0.4 | -0.3 | 2.4 | 17.7 | 8.7 |
| Yields | | | | | change in basis points | | |
| 2Y US Treasury |  | 3.50 | 0 | 11 | 45 | 330 | 277 |
| 5Y US Treasury |  | 3.40 | 0 | 19 | 54 | 263 | 213 |
| 10Y US Treasury |  | 3.25 | 0 | 21 | 51 | 197 | 175 |
| 5Y Indonesia |  | 6.59 | 0 | 2 | 11.6 | 156 | 152 |
| 10Y Indonesia |  | 7.13 | 1 | 8 | -7.4 | 104 | 76 |
| Rates | | | | | change in basis points | | |
| 3M LIBOR |  | 3.10 | 2 | 9 | 31 | 298 | 289 |
| 6M LIBOR |  | 3.66 | 7 | 17 | 33 | 351 | 332 |
| 1M JIBOR |  | 4.08 | 0 | 2 | 36 | 53 | 53 |
| 3M JIBOR |  | 4.19 | 0 | 3 | 33 | 44 | 44 |
| 6M JIBOR |  | 4.30 | 0 | 0 | 28 | 40 | 40 |
| 12M JIBOR |  | 4.47 | 0 | 2 | 30 | 40 | 40 |
| Currencies | | | | | % change | | |
| DXY |  | 109.69 | -0.1 | 0.7 | 3.2 | 18.8 | 14.6 |
| EURUSD |  | 0.9946 | 0.1 | -0.2 | -2.1 | -16.2 | -12.5 |
| USDJPY |  | 140.21 | 0.1 | -1.7 | -4.9 | -21.5 | -17.8 |
| GBPUSD |  | 1.1545 | 0.0 | -1.7 | -5.1 | -16.5 | -14.7 |
| AUDUSD |  | 0.6788 | 0.1 | -1.5 | -1.8 | -8.2 | -6.5 |
| USDIDR |  | 14883 | -0.3 | -0.4 | -0.1 | -4.0 | -4.2 |
| EURIDR |  | 14941 | -0.8 | -0.7 | 2.1 | 13.0 | 8.0 |
| JPYIDR |  | 106.92 | 0.2 | 1.6 | 5.1 | 21.0 | 15.9 |
| SGDIDR |  | 10640 | -0.3 | 0.3 | 1.5 | -0.3 | -0.7 |
| Commodities | | | | | % change | | |
| WTI |  | 86.61 | 0.8 | -6.2 | -6.3 | 33.7 | 23.1 |
| Brent |  | 92.36 | -3.4 | -6.2 | -5.7 | 38.0 | 25.1 |
| Gold |  | 1698 | 0.0 | -2.3 | -3.6 | -6.2 | -7.2 |
| Copper |  | 7597.0 | -2.6 | -5.4 | -2.8 | -18.6 | -21.8 |
| Nickel |  | 20245 | -5.1 | -4.9 | 0.0 | 5.1 | -1.5 |
| Palm Oil |  | 3860 | 1.3 | -7.8 | -0.8 | -12.7 | -24.2 |
| Implied Volatility | | | | | % change | | |
| VIX |  | 25.56 | -1.2 | 17.4 | 11.9 | 58.7 | 48.4 |
| 1M US T-bill Vol |  | 124.84 | 1.4 | 0.2 | 5.0 | 117.9 | 64.2 |
| Global FX Vol |  | 10.96 | 3.7 | 3.2 | 5.8 | 71.3 | 53.1 |

Sumber: Bloomberg, Bank Indonesia, OCBC Bank.

Top Three Things - Indonesia

2 September 2022

Ahmad A Enver

Economic Analyst

Ahmad.Enver@ocbcnisp.com

CATATAN PENTING: Informasi ini hanya berupa informasi umum dan tidak dibuat sehubungan dengan keadaan keuangan pihak manapun, sehingga mungkin tidak sesuai untuk investasi oleh semua investor. Informasi ini tidak boleh dipublikasikan, diedarkan, direproduksi atau didistribusikan secara keseluruhan atau sebagian kepada orang lain tanpa persetujuan tertulis sebelumnya dari Bank. Informasi ini bukan dan tidak seharusnya dianggap sebagai suatu penawaran penjualan atau suatu ajakan untuk membeli suatu produk investasi tertentu, dan tidak seharusnya dianggap sebagai suatu nasihat investasi, serta tidak bertujuan untuk membentuk suatu dasar keputusan investasi. Informasi ini dipersiapkan oleh Bank dari sumber referensi yang dianggap dapat dipercaya oleh Bank. Namun demikian, Bank tidak menjamin keakuratan dan kelengkapan semua proyeksi, pendapat atau fakta-fakta statistik lainnya yang tercantum dalam informasi ini. Investor harus menetapkan sendiri setiap keputusan investasi sesuai dengan kebutuhan dan strategi investasi dengan mempertimbangkan antara lain peraturan perundang-undangan, pajak, dan akuntansi. Bank maupun setiap karyawannya tidak bertanggung jawab atas segala kerugian, baik langsung maupun tidak langsung, yang timbul akibat suatu keputusan investasi yang hanya didasarkan pada Informasi ini. Pencantuman data kinerja masa lalu hanya untuk asumsi perhitungan, sehingga tidak dapat digunakan untuk menjamin kinerja di masa datang. Semua investasi di pasar mata uang mengandung risiko pasar, nilai tukar, dapat berubah setiap saat dan dipengaruhi oleh faktor-faktor yang mempengaruhi pasar mata uang secara keseluruhan. Investor dapat mencari nasihat dari penasihat keuangan mengenai kesesuaian produk investasi dengan mempertimbangkan tujuan investasi, situasi keuangan atau kebutuhan khusus sebelum membuat komitmen untuk membeli produk investasi. Informasi ini dapat berubah sewaktu-waktu tanpa pemberitahuan sebelumnya. Untuk informasi lebih lanjut, dapat menghubungi Treasury Advisory atau Relationship Manager (RM) anda. PT. Bank OCBC NISP Tbk ("Bank") terdaftar dan diawasi oleh Otoritas Jasa Keuangan (OJK) dan merupakan peserta penjaminan LPS.