




























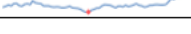






Top Three Things - Indonesia

Intervensi BoE. Bank of England (BoE) telah mengumumkan rencana program pembelian obligasi guna menstabilkan fluktuasi di pasar obligasi Inggris, menyusul lonjakan imbal hasil yang signifikan setelah pengumuman anggaran baru pemerintah yang mendapatkan perhatian investor baru-baru ini. BoE menyatakan bahwa bank sentral akan melakukan pembelian tanpa batas pada obligasi tenor panjang, menambahkan bahwa bank sentral siap membeli hingga GBP 5 miliar di setiap lelang hariannya. Pengumuman tersebut dilakukan hanya dua hari setelah BoE yang sempat mengabaikan dorongan pasar untuk intervensi.

Penguatan pasar. Sentimen pasar AS berlangsung stabil dengan investor yang menilai positif terhadap intervensi BoE di Inggris. Indeks S&P 500 menguat 2%, kenaikan pertama dalam 7 hari. Nasdaq menguat 2,05%. Pasar *US Treasuries* turut menguat, dengan imbal hasil pada tenor 10-tahun yang turun 21bps menuju level 3,73% setelah sempat menyentuh level di atas 4%. Dolar AS diperdagangkan melemah terhadap mayoritas mata uang G-10.

Antisipasi yuan. Di tengah meningkatnya tekanan pada mata uang yuan, People's Bank of China (PBOC) memperingatkan pasar bahwa spekulasi/ memperdagangkan pelemahan yuan saat ini akan membuat investor kehilangan uangnya dalam jangka panjang – indikasi akan peningkatan intervensi verbal oleh PBOC. Bank Sentral juga dilaporkan telah mendorong para pelaku pasar utama untuk turut “menjaga stabilitas.”

Key Snapshots	Past 3M	Level	1D	1W	1M	1Y	YTD
Equities							
% change							
S&P 500		3719.0	2.0	-1.9	-8.3	-14.6	-22.0
Euro Stoxx 50		3335.3	0.2	-4.5	-6.6	-18.3	-22.4
Nikkei		26174.0	-1.5	-4.2	-6.1	-11.4	-9.1
MSCI EM		875.8	-1.8	-5.1	-11.7	-30.0	-28.9
JCI		7077.0	-0.5	-1.5	-0.8	14.8	7.5
Yields							
change in basis points							
2Y US Treasury		4.13	-15	1	71	384	340
5Y US Treasury		3.95	1	2	71	297	270
10Y US Treasury		3.73	-21	2	63	222	223
5Y Indonesia		6.80	1	8	15.4	169	174
10Y Indonesia		7.39	0	17	23.7	116	103
Rates							
change in basis points							
3M LIBOR		3.64	0	4	57	351	343
6M LIBOR		4.21	-4	3	64	405	387
1M JIBOR		4.82	1	49	75	126	127
3M JIBOR		5.02	4	60	86	127	127
6M JIBOR		5.16	2	64	86	125	125
12M JIBOR		5.47	5	86	100	139	140
Currencies							
% change							
DXY		112.60	0.4	1.5	3.9	19.8	18.2
EURUSD		0.9735	-0.4	-1.4	-3.0	-16.4	-14.7
USDJPY		144.16	-0.2	-1.4	-4.0	-22.5	-20.3
GBPUSD		1.0889	-0.7	-4.0	-7.7	-19.5	-20.1
AUDUSD		0.6522	-0.4	-2.2	-5.9	-9.5	-10.5
USDIDR		15263	-0.9	-1.7	-2.4	-6.5	-6.6
EURIDR		14582	-0.1	1.9	1.5	14.3	10.7
JPYIDR		105.49	-0.7	-1.1	1.8	21.6	17.4
SGDIDR		10545	-0.1	0.6	0.9	-0.2	0.2
Commodities							
% change							
WTI		82.15	-0.4	-2.0	-15.0	19.8	16.2
Brent		89.32	-0.4	-1.7	-13.6	23.9	20.5
Gold		1660	-0.3	-1.0	-4.7	-4.1	-9.5
Copper		7422.0	0.9	-3.5	-9.0	-19.9	-23.6
Nickel		21696	-0.1	-12.8	0.0	17.6	5.8
Palm Oil		3144	1.7	-15.0	-21.6	-32.1	-38.0
Implied Volatility							
% change							
VIX		30.18	-7.4	7.8	18.1	29.8	75.3
1M US T-bill Vol		158.12	0.6	21.8	29.3	153.5	106.2
Global FX Vol		12.56	5.9	17.4	24.3	96.5	79.3

Sumber: Bloomberg, OCBC Bank.

Catatan penting (disclaimer) dapat ditemukan di halaman akhir.

Top Three Things - Indonesia

29 September 2022

Ahmad A Enver

Economic Analyst

Ahmad.Enver@ocbcnisp.com

CATATAN PENTING: Informasi ini hanya berupa informasi umum dan tidak dibuat sehubungan dengan keadaan keuangan pihak manapun, sehingga mungkin tidak sesuai untuk investasi oleh semua investor. Informasi ini tidak boleh dipublikasikan, diedarkan, direproduksi atau didistribusikan secara keseluruhan atau sebagian kepada orang lain tanpa persetujuan tertulis sebelumnya dari Bank. Informasi ini bukan dan tidak seharusnya dianggap sebagai suatu penawaran penjualan atau suatu ajakan untuk membeli suatu produk investasi tertentu, dan tidak seharusnya dianggap sebagai suatu nasihat investasi, serta tidak bertujuan untuk membentuk suatu dasar keputusan investasi. Informasi ini dipersiapkan oleh Bank dari sumber referensi yang dianggap dapat dipercaya oleh Bank. Namun demikian, Bank tidak menjamin keakuratan dan kelengkapan semua proyeksi, pendapat atau fakta-fakta statistik lainnya yang tercantum dalam informasi ini. Investor harus menetapkan sendiri setiap keputusan investasi sesuai dengan kebutuhan dan strategi investasi dengan mempertimbangkan antara lain peraturan perundang-undangan, pajak, dan akuntansi. Bank maupun setiap karyawannya tidak bertanggung jawab atas segala kerugian, baik langsung maupun tidak langsung, yang timbul akibat suatu keputusan investasi yang hanya didasarkan pada Informasi ini. Pencantuman data kinerja masa lalu hanya untuk asumsi perhitungan, sehingga tidak dapat digunakan untuk menjamin kinerja di masa datang. Semua investasi di pasar mata uang mengandung risiko pasar, nilai tukar, dapat berubah setiap saat dan dipengaruhi oleh faktor-faktor yang mempengaruhi pasar mata uang secara keseluruhan. Investor dapat mencari nasihat dari penasihat keuangan mengenai kesesuaian produk investasi dengan mempertimbangkan tujuan investasi, situasi keuangan atau kebutuhan khusus sebelum membuat komitmen untuk membeli produk investasi. Informasi ini dapat berubah sewaktu-waktu tanpa pemberitahuan sebelumnya. Untuk informasi lebih lanjut, dapat menghubungi Treasury Advisory atau Relationship Manager (RM) anda. PT. Bank OCBC NISP Tbk ("Bank") terdaftar dan diawasi oleh Otoritas Jasa Keuangan (OJK) dan merupakan peserta penjaminan LPS.