



































Top Three Things - Indonesia

Komentar hawkish Powell. Ketua the Fed, Jerome Powell, kembali memberikan komentar *hawkishnya*, menyatakan bahwa “kita perlu bertindak sekarang” untuk mengendalikan inflasi, menambahkan bahwa pasar tenaga kerja AS saat ini “sangat kuat” di tengah pertumbuhan upah yang tinggi. Powell turut menyatakan bahwa para pejabat the Fed memandang potensi untuk adanya “periode pertumbuhan ekonomi yang di bawah tren.” Komentar Powell tersebut turut meningkatkan ekspektasi pasar untuk kenaikan suku bunga sebesar 75 bps pada rapat FOMC di akhir bulan ini.

Kenaikan 75bps ECB. Bank Sentral Eropa (ECB) meningkatkan suku bunga acuannya sebesar 75 bps kemarin, sembari mensinyalkan potensi kenaikan suku bunga lebih lanjut. Presiden ECB, Christine Lagarde, menyatakan bahwa risiko inflasi di Kawasan Eropa masih dalam tren meningkat, sementara risiko pertumbuhan ekonomi dalam tren melemah. Lagarde menambahkan bahwa meskipun kenaikan 75bps bukanlah suatu “norma”, namun, ECB siap untuk menempuh kebijakan yang sama di bulan depan jika diperlukan.

Semakin optimis. Survey tingkat keyakinan konsumen terbitan Bank Indonesia mencatat bahwa indeks meningkat ke level 124,7 di bulan Agustus, dari 123,2 di bulan sebelumnya. Optimisme konsumen pun terlihat terjadi secara luas baik dari tingkat pengeluaran maupun kelompok usia, ditopang oleh penilaian positif akan prospek bisnis dan lapangan kerja. Rasio kecenderungan konsumsi rata-rata meningkat menjadi 73,6% dari 73,4% di bulan Juli.

Key Snapshots	Past 3M	Level	1D	1W	1M	1Y	YTD
Equities			% change				
S&P 500		4006.2	0.7	1.3	-3.2	-11.3	-15.9
Euro Stoxx 50		3512.4	0.3	1.6	-5.5	-15.9	-18.3
Nikkei		28065.3	2.3	1.5	0.2	-6.5	-2.5
MSCI EM		957.2	0.1	-1.5	-4.4	-26.4	-22.3
JCI		7232.0	0.6	1.1	1.8	19.2	9.9
Yields			change in basis points				
2Y US Treasury		3.50	0	12	24	330	278
5Y US Treasury		3.42	0	12	46	263	215
10Y US Treasury		3.32	-1	12	53	201	180
5Y Indonesia		6.64	-1	6	26.5	157	157
10Y Indonesia		7.16	0	4	6.7	101	80
Rates			change in basis points				
3M LIBOR		3.19	3	9	33	308	298
6M LIBOR		3.75	4	9	33	360	341
1M JIBOR		4.13	0	5	37	57	58
3M JIBOR		4.22	1	3	32	47	47
6M JIBOR		4.32	0	1	25	41	41
12M JIBOR		4.48	0	1	28	41	41
Currencies			% change				
DXY		109.71	-0.2	0.0	2.9	18.4	14.5
EURUSD		0.9997	0.2	0.7	-1.9	-15.3	-11.9
USDJPY		144.11	0.2	-2.5	-6.1	-23.7	-20.0
GBPUSD		1.1504	0.2	0.2	-4.6	-16.7	-14.8
AUDUSD		0.6751	0.3	-0.6	-2.8	-8.1	-6.8
USDIDR		14898	0.1	-0.1	-0.1	-4.3	-4.3
EURIDR		14897	-0.8	0.3	1.8	13.1	8.3
JPYIDR		103.42	0.1	3.4	6.5	25.1	19.8
SGDIDR		10595	0.0	0.4	1.8	-0.1	-0.3
Commodities			% change				
WTI		83.54	-0.7	-4.2	-7.5	30.0	16.9
Brent		89.15	-0.5	-4.7	-6.5	33.3	20.1
Gold		1708	0.2	0.0	-4.6	-4.6	-6.4
Copper		7810.5	2.5	2.8	-2.2	-15.6	-19.6
Nickel		21696	0.8	7.2	0.0	10.4	5.6
Palm Oil		3438	-4.5	-10.9	-16.9	-27.2	-33.4
Implied Volatility			% change				
VIX		23.61	-4.2	-8.7	10.9	31.5	37.1
1M US T-bill Vol		133.12	-6.7	-0.6	0.0	117.7	61.0
Global FX Vol		11.62	-2.6	0.2	6.7	70.5	52.6

Top Three Things - Indonesia

9 September 2022

Ahmad A Enver

Economic Analyst

Ahmad.Enver@ocbcnisp.com

CATATAN PENTING: Informasi ini hanya berupa informasi umum dan tidak dibuat sehubungan dengan keadaan keuangan pihak manapun, sehingga mungkin tidak sesuai untuk investasi oleh semua investor. Informasi ini tidak boleh dipublikasikan, diedarkan, direproduksi atau didistribusikan secara keseluruhan atau sebagian kepada orang lain tanpa persetujuan tertulis sebelumnya dari Bank. Informasi ini bukan dan tidak seharusnya dianggap sebagai suatu penawaran penjualan atau suatu ajakan untuk membeli suatu produk investasi tertentu, dan tidak seharusnya dianggap sebagai suatu nasihat investasi, serta tidak bertujuan untuk membentuk suatu dasar keputusan investasi. Informasi ini dipersiapkan oleh Bank dari sumber referensi yang dianggap dapat dipercaya oleh Bank. Namun demikian, Bank tidak menjamin keakuratan dan kelengkapan semua proyeksi, pendapat atau fakta-fakta statistik lainnya yang tercantum dalam informasi ini. Investor harus menetapkan sendiri setiap keputusan investasi sesuai dengan kebutuhan dan strategi investasi dengan mempertimbangkan antara lain peraturan perundang-undangan, pajak, dan akuntansi. Bank maupun setiap karyawannya tidak bertanggung jawab atas segala kerugian, baik langsung maupun tidak langsung, yang timbul akibat suatu keputusan investasi yang hanya didasarkan pada Informasi ini. Pencantuman data kinerja masa lalu hanya untuk asumsi perhitungan, sehingga tidak dapat digunakan untuk menjamin kinerja di masa datang. Semua investasi di pasar mata uang mengandung risiko pasar, nilai tukar, dapat berubah setiap saat dan dipengaruhi oleh faktor-faktor yang mempengaruhi pasar mata uang secara keseluruhan. Investor dapat mencari nasihat dari penasihat keuangan mengenai kesesuaian produk investasi dengan mempertimbangkan tujuan investasi, situasi keuangan atau kebutuhan khusus sebelum membuat komitmen untuk membeli produk investasi. Informasi ini dapat berubah sewaktu-waktu tanpa pemberitahuan sebelumnya. Untuk informasi lebih lanjut, dapat menghubungi Treasury Advisory atau Relationship Manager (RM) anda. PT. Bank OCBC NISP Tbk ("Bank") terdaftar dan diawasi oleh Otoritas Jasa Keuangan (OJK) dan merupakan peserta penjaminan LPS.