



































## Top Three Things - Indonesia

**Pelemahan bulanan.** Indeks saham AS S&P 500 melemah 1,51% di hari Jumat lalu, mendorong indeks untuk ditutup turun 9,3% di sepanjang bulan September. Indeks Nasdaq yang sarat teknologi turut melemah 1,5% di hari Jumat, juga terkoreksi hingga 10,5% di keseluruhan bulan September. Kembali, komentar *hawkish* The Fed terus membebani sentimen, dengan Wakil Ketua Fed, Lael Brainard, yang kembali menekankan perlunya untuk menekan inflasi, menyatakan bahwa The Fed “berkomitmen” untuk menghindari perubahan sikap moneter yang terlalu dini terhadap pengetatan kebijakan moneternya saat ini.

**Kenaikan inflasi inti.** Inflasi inti AS melanjutkan tren kenaikannya, dengan indikator inflasi pilihan the Fed, deflator PCE inti yang meningkat 4,9% YoY di bulan Agustus, lebih tinggi dari 4,7% yang diantisipasi pasar dan cetak di bulan sebelumnya. Deflator PCE umum meningkat 6,2% YoY, lebih rendah dari 6,4% di bulan sebelumnya.

**Fokus inflasi Indonesia.** BPS akan merilis cetak inflasi Indonesia untuk bulan September hari ini. Pasar mengantisipasi inflasi untuk meningkat 6,0% YoY di tengah penyesuaian harga BBM di bulan lalu. Sebelumnya, Bank Indonesia mengantisipasi inflasi September untuk mencapai 5,88% YoY.

Key Snapshots	Past 3M	Level	1D	1W	1M	1Y	YTD
<b>Equities</b>							
<b>% change</b>							
S&P 500		3585.6	-1.5	-2.9	-8.6	-17.7	-24.8
Euro Stoxx 50		3318.2	1.2	-0.9	-6.4	-17.8	-22.8
Nikkei		25937.2	-1.8	-1.9	-6.2	-9.8	-9.9
MSCI EM		875.8	0.3	-1.4	-9.9	-29.7	-28.9
JCI		7040.8	0.1	-1.9	-1.9	13.0	7.0
<b>Yields</b>							
<b>change in basis points</b>							
2Y US Treasury		4.28	9	-11	85	397	350
5Y US Treasury		4.09	8	-13	77	314	280
10Y US Treasury		3.83	4	-11	62	235	230
5Y Indonesia		6.67	0	-19	9.8	159	161
10Y Indonesia		7.35	0	0	22.2	113	99
<b>Rates</b>							
<b>change in basis points</b>							
3M LIBOR		3.75	1	13	67	362	355
6M LIBOR		4.23	2	3	64	407	389
1M JIBOR		4.87	4	12	80	131	132
3M JIBOR		5.11	7	26	92	136	136
6M JIBOR		5.26	8	31	95	136	135
12M JIBOR		5.58	9	54	111	150	151
<b>Currencies</b>							
<b>% change</b>							
DXY		112.12	0.1	-1.6	2.5	19.4	17.3
EURUSD		0.9802	-0.1	1.9	-1.4	-15.8	-13.9
USDJPY		144.74	-0.1	0.0	-2.9	-23.4	-20.5
GBPUSD		1.1170	-0.4	4.1	-3.4	-18.3	-17.8
AUDUSD		0.6400	0.2	-0.7	-5.6	-11.9	-11.7
USDIDR		15228	0.2	-1.2	-2.5	-6.0	-6.4
EURIDR		14979	-1.5	-2.1	-1.1	10.9	7.7
JPYIDR		105.55	-0.1	-0.3	1.5	21.1	17.4
SGDIDR		10642	-0.6	-0.8	-0.3	-1.2	-0.7
<b>Commodities</b>							
<b>% change</b>							
WTI		79.49	3.2	7.0	-5.1	18.4	16.6
Brent		85.14	3.3	6.2	-4.2	21.5	19.9
Gold		1661	0.2	2.6	-2.7	-5.9	-9.0
Copper		7560.0	0.2	1.7	-3.1	-15.4	-22.2
Nickel		21012	-5.6	-9.9	0.0	17.6	2.5
Palm Oil		3327	1.5	-9.4	-16.9	-31.2	-35.5
<b>Implied Volatility</b>							
<b>% change</b>							
VIX		31.62	-0.7	5.7	24.1	49.5	83.6
1M US T-bill Vol		141.89	-4.2	3.4	17.5	147.3	84.0
Global FX Vol		12.87	0.0	0.9	17.0	90.4	73.5

Sumber: Bloomberg, Bank Indonesia, OCBC Bank.

Catatan penting (disclaimer) dapat ditemukan di halaman akhir.

# Top Three Things - Indonesia

3 Oktober 2022

**Ahmad A Enver**

Economic Analyst

[Ahmad.Enver@ocbcnisp.com](mailto:Ahmad.Enver@ocbcnisp.com)

**CATATAN PENTING:** Informasi ini hanya berupa informasi umum dan tidak dibuat sehubungan dengan keadaan keuangan pihak manapun, sehingga mungkin tidak sesuai untuk investasi oleh semua investor. Informasi ini tidak boleh dipublikasikan, diedarkan, direproduksi atau didistribusikan secara keseluruhan atau sebagian kepada orang lain tanpa persetujuan tertulis sebelumnya dari Bank. Informasi ini bukan dan tidak seharusnya dianggap sebagai suatu penawaran penjualan atau suatu ajakan untuk membeli suatu produk investasi tertentu, dan tidak seharusnya dianggap sebagai suatu nasihat investasi, serta tidak bertujuan untuk membentuk suatu dasar keputusan investasi. Informasi ini dipersiapkan oleh Bank dari sumber referensi yang dianggap dapat dipercaya oleh Bank. Namun demikian, Bank tidak menjamin keakuratan dan kelengkapan semua proyeksi, pendapat atau fakta-fakta statistik lainnya yang tercantum dalam informasi ini. Investor harus menetapkan sendiri setiap keputusan investasi sesuai dengan kebutuhan dan strategi investasi dengan mempertimbangkan antara lain peraturan perundang-undangan, pajak, dan akuntansi. Bank maupun setiap karyawannya tidak bertanggung jawab atas segala kerugian, baik langsung maupun tidak langsung, yang timbul akibat suatu keputusan investasi yang hanya didasarkan pada Informasi ini. Pencantuman data kinerja masa lalu hanya untuk asumsi perhitungan, sehingga tidak dapat digunakan untuk menjamin kinerja di masa datang. Semua investasi di pasar mata uang mengandung risiko pasar, nilai tukar, dapat berubah setiap saat dan dipengaruhi oleh faktor-faktor yang mempengaruhi pasar mata uang secara keseluruhan. Investor dapat mencari nasihat dari penasihat keuangan mengenai kesesuaian produk investasi dengan mempertimbangkan tujuan investasi, situasi keuangan atau kebutuhan khusus sebelum membuat komitmen untuk membeli produk investasi. Informasi ini dapat berubah sewaktu-waktu tanpa pemberitahuan sebelumnya. Untuk informasi lebih lanjut, dapat menghubungi Treasury Advisory atau Relationship Manager (RM) anda. PT. Bank OCBC NISP Tbk ("Bank") terdaftar dan diawasi oleh Otoritas Jasa Keuangan (OJK) dan merupakan peserta penjaminan LPS.