



































## Top Three Things - Indonesia

**Pemangkasan produksi OPEC+.** Kelompok produsen minyak OPEC+ secara resmi telah memutuskan untuk memangkaskan produksi minyak mentah mencapai 2 juta barel per harinya. Keputusan tersebut sekaligus menandakan pemotongan produksi minyak mentah yang terbesar sejak 2020 lalu. Lebih lanjut, Wakil Perdana Menteri Rusia kembali menekankan bahwa penetapan pembatasan harga (*price cap*) oleh Uni Eropa terhadap ekspor minyak Rusia juga dapat mengakibatkan pemangkasan produksi minyak lebih lanjut. Secara keseluruhan, harga minyak mentah WTI terpantau meningkat 1,7% menuju level USD 88/pbl.

**Pelemahan terbatas.** Sentimen pasar AS berlangsung relatif terbatas semalam, dengan indeks S&P 500 yang ditutup 0,2% lebih rendah, setelah sempat melemah hingga 1,8% di sesi *intraday*. Pasar *US Treasuries* turut tertekan, dengan imbal hasil pada tenor 10-tahun yang naik 12bps menuju level 3,75%. Dolar AS diperdagangkan menguat terhadap mayoritas mata uang G-10.

**Pembayaran lintas batas.** Gubernur Bank Indonesia, Perry Warjiyo, menyatakan bahwa program pembayaran lintas batas antara 5 negara ASEAN akan beroperasi secara penuh pada tahun depan, dimana kelima negara tersebut adalah Indonesia, Thailand, Singapura, Malaysia, dan Filipina. Gubernur menambahkan bahwa sistem pembayaran telah terkoneksi dengan Thailand saat ini, dan akan segera terhubung dengan Malaysia dan Singapura dalam waktu dekat. Belum terdapat rincian lebih lanjut terkait kesepakatan dengan Filipina.

Key Snapshots	Past 3M	Level	1D	1W	1M	1Y	YTD
<b>Equities</b>			% change				
S&P 500		3783.3	-0.2	1.7	-3.6	-12.9	-20.6
Euro Stoxx 50		3447.7	-1.1	3.4	-1.5	-14.1	-19.8
Nikkei		27120.5	0.5	2.6	-1.8	-1.5	-5.8
MSCI EM		909.5	1.8	4.1	-5.8	-25.9	-26.2
JCI		7075.4	0.0	0.0	-2.2	10.3	7.5
<b>Yields</b>			change in basis points				
2Y US Treasury		4.15	6	-5	64	385	341
5Y US Treasury		3.97	11	-6	51	298	270
10Y US Treasury		3.75	12	-4	40	223	224
5Y Indonesia		6.63	0	-11	-5.6	154	156
10Y Indonesia		7.18	0	-21	3.0	97	82
<b>Rates</b>			change in basis points				
3M LIBOR		3.74	-1	10	58	361	353
6M LIBOR		4.24	-3	3	51	409	390
1M JIBOR		4.89	1	7	81	133	134
3M JIBOR		5.14	0	12	94	139	139
6M JIBOR		5.34	2	18	103	143	143
12M JIBOR		5.65	2	18	117	157	158
<b>Currencies</b>			% change				
DX		111.21	-0.2	-1.1	0.7	17.7	16.0
EURUSD		0.9884	0.3	1.0	0.1	-14.3	-12.8
USDJPY		144.64	0.1	0.0	-1.1	-22.9	-20.3
GBPUSD		1.1326	0.2	2.1	-1.4	-16.4	-16.1
AUDUSD		0.6488	0.4	0.2	-3.3	-10.5	-10.3
USDIDR		15193	0.3	0.5	-1.9	-6.2	-6.2
EURIDR		15124	-0.4	-3.6	-2.3	9.3	6.7
JPYIDR		105.27	0.1	0.2	0.7	21.8	17.7
SGDIDR		10685	-0.2	-1.3	-0.8	-1.7	-1.1
<b>Commodities</b>			% change				
WTI		87.76	0.4	8.5	1.8	25.2	25.2
Brent		93.37	1.7	6.0	-1.1	24.8	27.3
Gold		1716	0.1	3.5	0.9	-2.5	-6.1
Copper		7679.5	-0.5	3.5	0.3	-16.3	-21.0
Nickel		22469	2.4	3.6	0.0	24.4	9.6
Palm Oil		3532	0.9	12.3	-7.6	-29.0	-31.5
<b>Implied Volatility</b>			% change				
VIX		28.55	-1.8	-5.4	12.1	34.0	65.8
1M US T-bill Vol		151.21	0.5	-4.4	25.9	141.9	97.2
Global FX Vol		11.95	2.6	-7.3	10.1	79.8	65.2

Sumber: Bloomberg, OCBC Bank.

Catatan penting (disclaimer) dapat ditemukan di halaman akhir.

# Top Three Things - Indonesia

6 Oktober 2022

**Ahmad A Enver**

Economic Analyst

[Ahmad.Enver@ocbcnisp.com](mailto:Ahmad.Enver@ocbcnisp.com)

**CATATAN PENTING:** Informasi ini hanya berupa informasi umum dan tidak dibuat sehubungan dengan keadaan keuangan pihak manapun, sehingga mungkin tidak sesuai untuk investasi oleh semua investor. Informasi ini tidak boleh dipublikasikan, diedarkan, direproduksi atau didistribusikan secara keseluruhan atau sebagian kepada orang lain tanpa persetujuan tertulis sebelumnya dari Bank. Informasi ini bukan dan tidak seharusnya dianggap sebagai suatu penawaran penjualan atau suatu ajakan untuk membeli suatu produk investasi tertentu, dan tidak seharusnya dianggap sebagai suatu nasihat investasi, serta tidak bertujuan untuk membentuk suatu dasar keputusan investasi. Informasi ini dipersiapkan oleh Bank dari sumber referensi yang dianggap dapat dipercaya oleh Bank. Namun demikian, Bank tidak menjamin keakuratan dan kelengkapan semua proyeksi, pendapat atau fakta-fakta statistik lainnya yang tercantum dalam informasi ini. Investor harus menetapkan sendiri setiap keputusan investasi sesuai dengan kebutuhan dan strategi investasi dengan mempertimbangkan antara lain peraturan perundang-undangan, pajak, dan akuntansi. Bank maupun setiap karyawannya tidak bertanggung jawab atas segala kerugian, baik langsung maupun tidak langsung, yang timbul akibat suatu keputusan investasi yang hanya didasarkan pada Informasi ini. Pencantuman data kinerja masa lalu hanya untuk asumsi perhitungan, sehingga tidak dapat digunakan untuk menjamin kinerja di masa datang. Semua investasi di pasar mata uang mengandung risiko pasar, nilai tukar, dapat berubah setiap saat dan dipengaruhi oleh faktor-faktor yang mempengaruhi pasar mata uang secara keseluruhan. Investor dapat mencari nasihat dari penasihat keuangan mengenai kesesuaian produk investasi dengan mempertimbangkan tujuan investasi, situasi keuangan atau kebutuhan khusus sebelum membuat komitmen untuk membeli produk investasi. Informasi ini dapat berubah sewaktu-waktu tanpa pemberitahuan sebelumnya. Untuk informasi lebih lanjut, dapat menghubungi Treasury Advisory atau Relationship Manager (RM) anda. PT. Bank OCBC NISP Tbk ("Bank") terdaftar dan diawasi oleh Otoritas Jasa Keuangan (OJK) dan merupakan peserta penjaminan LPS.