



































Top Three Things - Indonesia

Tertekan. Sentimen pasar AS berlangsung tertekan semalam, dengan indeks saham S&P 500 dan Nasdaq yang masing-masing turun 2,08% dan 2,48%. Beberapa rilis laporan pendapatan yang mengecewakan serta gejolak yang berkelanjutan di pasar mata uang kripto turut membebani sentimen. Khususnya, Binance menarik diri dari rencana pembelian bursa kripto FTX hanya satu hari setelah penawarannya. Sebaliknya, pasar *US Treasuries* menguat, dengan imbal hasil pada tenor 10-tahun yang turun 5bps menuju level 4,08%. Dolar AS turut diperdagangkan menguat.

Pemilu Midterm AS. Hasil dari Pemilu Paruh Waktu (Midterm) AS perlahan telah dapat dihitung. Sementara beberapa penghitungan suara di sebagian negara bagian masih sulit untuk ditentukan pemenangnya, namun, hasil awal mengindikasikan bahwa meskipun Partai Republik berpotensi akan memenangkan kendali DPR, namun, *margin* kemenangan pun berpotensi tidak terlalu signifikan. Pemenang kendali Senat berpotensi baru akan dapat diketahui beberapa minggu kemudian, dengan masih berlangsungnya putaran kedua (*runoff*) di Georgia di bulan depan.

Pertumbuhan penjualan. Survei bulanan Bank Indonesia mencatat bahwa penjualan eceran meningkat 4,51% YoY, sebagian ditopang oleh komponen penjualan makanan, tembakau, dan peralatan komunikasi. Survei di bulan Oktober pun mengindikasikan bahwa pengecer turut mewaspadaai “peningkatan tekanan inflasi” dalam tiga hingga enam bulan kedepannya, di tengah antisipasi “harga bahan baku yang lebih tinggi dan permintaan musiman selama periode perayaan Natal dan bulan suci Ramadhan.”

Key Snapshots	Past 3M	Level	1D	1W	1M	1Y	YTD
Equities			% change				
S&P 500		3748.6	-2.1	-0.3	3.0	-20.0	-21.4
Euro Stoxx 50		3728.0	-0.3	2.9	11.1	-14.3	-13.3
Nikkei		27716.4	-0.6	0.1	2.2	-4.8	-3.7
MSCI EM		900.3	0.0	3.1	0.3	-29.3	-26.9
JCI		7070.1	0.3	0.8	1.1	5.8	7.4
Yields			change in basis points				
2Y US Treasury		4.58	-7	-4	27	416	385
5Y US Treasury		4.24	-5	-7	10	316	298
10Y US Treasury		4.09	-3	-1	21	266	258
5Y Indonesia		7.11	1	16	35.7	222	205
10Y Indonesia		7.33	-8	-5	6.7	132	97
Rates			change in basis points				
3M LIBOR		4.59	3	13	68	445	438
6M LIBOR		5.13	11	22	75	492	480
1M JIBOR		5.45	1	1	55	190	190
3M JIBOR		5.68	0	1	54	193	193
6M JIBOR		5.90	0	0	56	199	199
12M JIBOR		6.20	0	0	54	213	213
Currencies			% change				
DXY		110.55	0.8	-0.7	-2.0	17.7	15.6
EURUSD		1.0011	0.1	2.8	3.3	-12.7	-11.9
USDJPY		146.47	0.2	1.4	-0.3	-22.1	-21.3
GBPUSD		1.1358	0.1	1.9	2.8	-15.2	-16.0
AUDUSD		0.6431	0.0	2.3	2.0	-12.2	-11.5
USDIDR		15661	0.2	-0.1	-2.2	-9.1	-9.0
EURIDR		15766	-0.6	-1.7	-5.9	4.7	2.3
JPYIDR		107.70	-0.6	-1.3	-2.3	17.1	15.0
SGDIDR		11209	-0.3	-1.1	-5.0	-5.6	-5.8
Commodities			% change				
WTI		85.83	-0.1	-2.8	-4.6	20.2	22.8
Brent		92.65	-2.8	-3.7	-3.4	22.0	27.1
Gold		1707	0.0	4.7	2.3	-7.7	-6.7
Copper		8115.5	2.5	6.1	8.8	-15.8	-16.5
Nickel		23907	2.6	1.6	0.0	23.5	16.9
Palm Oil		4145	-2.6	-1.1	14.2	-21.2	-19.7
Implied Volatility			% change				
VIX		26.09	2.2	0.9	-16.8	46.7	51.5
1M US T-bill Vol		126.33	-1.5	-11.9	-16.2	70.4	61.3
Global FX Vol		11.42	1.3	-2.4	-6.1	67.7	55.9

Sumber: Bloomberg, Bank Indonesia.

Catatan penting (disclaimer) dapat ditemukan di halaman akhir.

Top Three Things - Indonesia

10 November 2022

Ahmad A Enver

Economic Analyst

Ahmad.Enver@ocbcnisp.com

CATATAN PENTING: Informasi ini hanya berupa informasi umum dan tidak dibuat sehubungan dengan keadaan keuangan pihak manapun, sehingga mungkin tidak sesuai untuk investasi oleh semua investor. Informasi ini tidak boleh dipublikasikan, diedarkan, direproduksi atau didistribusikan secara keseluruhan atau sebagian kepada orang lain tanpa persetujuan tertulis sebelumnya dari Bank. Informasi ini bukan dan tidak seharusnya dianggap sebagai suatu penawaran penjualan atau suatu ajakan untuk membeli suatu produk investasi tertentu, dan tidak seharusnya dianggap sebagai suatu nasihat investasi, serta tidak bertujuan untuk membentuk suatu dasar keputusan investasi. Informasi ini dipersiapkan oleh Bank dari sumber referensi yang dianggap dapat dipercaya oleh Bank. Namun demikian, Bank tidak menjamin keakuratan dan kelengkapan semua proyeksi, pendapat atau fakta-fakta statistik lainnya yang tercantum dalam informasi ini. Investor harus menetapkan sendiri setiap keputusan investasi sesuai dengan kebutuhan dan strategi investasi dengan mempertimbangkan antara lain peraturan perundang-undangan, pajak, dan akuntansi. Bank maupun setiap karyawannya tidak bertanggung jawab atas segala kerugian, baik langsung maupun tidak langsung, yang timbul akibat suatu keputusan investasi yang hanya didasarkan pada Informasi ini. Pencantuman data kinerja masa lalu hanya untuk asumsi perhitungan, sehingga tidak dapat digunakan untuk menjamin kinerja di masa datang. Semua investasi di pasar mata uang mengandung risiko pasar, nilai tukar, dapat berubah setiap saat dan dipengaruhi oleh faktor-faktor yang mempengaruhi pasar mata uang secara keseluruhan. Investor dapat mencari nasihat dari penasihat keuangan mengenai kesesuaian produk investasi dengan mempertimbangkan tujuan investasi, situasi keuangan atau kebutuhan khusus sebelum membuat komitmen untuk membeli produk investasi. Informasi ini dapat berubah sewaktu-waktu tanpa pemberitahuan sebelumnya. Untuk informasi lebih lanjut, dapat menghubungi Treasury Advisory atau Relationship Manager (RM) anda. PT. Bank OCBC NISP Tbk ("Bank") terdaftar dan diawasi oleh Otoritas Jasa Keuangan (OJK) dan merupakan peserta penjaminan LPS.