



































Top Three Things - Indonesia

Kendali Senat AS. Partai Demokrat diproyeksi akan mampu memenangkan pemilu Senat di negara bagian Nevada, yang akan memberikan Demokrat kendali Senat AS dalam Pemilu Paruh Waktu (*Midterm*) ini. Dengan demikian, Partai Demokrat akan memiliki setidaknya 50 kursi setelah memenangkan Pemilu Midterm Senat di Nevada dan Arizona, dengan potensi kendali lebih besar jika memenangkan putaran kedua (*runoff*) di Georgia di bulan depan. Partai Republik masih diantisipasi akan merebut kendali DPR (*House*), namun dengan mayoritas yang tipis.

Penguatan mingguan. Pasar saham AS melanjutkan penguatannya di hari Jumat, dengan indeks S&P 500 yang naik 0,9% sementara Nasdaq menguat hingga 1,9%. Sektor saham pun tetap mampu menguat terlepas gejolak yang diakibatkan di pasar mata yang kripto, dimana bursa kripto FTX telah secara resmi mengajukan pailit baru-baru ini. Pasar obligasi AS ditutup pada hari Jumat untuk merayakan liburan Hari Veteran.

Proyek energi terbarukan. Menteri Energi dan Sumber Daya Mineral, Arifin Tasrif, menyatakan bahwa pemerintah berencana akan membangun pembangkit listrik terbarukan berkapasitas 22 gigawatt dalam 10 tahun ke depan untuk mempercepat transisi bauran energi di dalam negeri. Ia menambahkan bahwa investor swasta diundang untuk berpartisipasi dalam program tersebut, yang diperkirakan akan menelan biaya total USD50 miliar.

Key Snapshots	Past 3M	Level	1D	1W	1M	1Y	YTD
Equities			% change				
S&P 500		3992.9	0.9	5.9	11.4	-14.7	-16.2
Euro Stoxx 50		3868.5	0.6	4.9	14.4	-11.5	-10.0
Nikkei		28263.6	3.0	3.9	4.3	-4.5	-1.8
MSCI EM		935.7	5.2	5.7	8.4	-27.2	-24.0
JCI		7089.2	1.8	0.6	4.0	6.6	7.7
Yields			change in basis points				
2Y US Treasury		4.33	0	-33	3	382	360
5Y US Treasury		3.94	0	-39	-23	272	267
10Y US Treasury		3.81	0	-35	-13	226	230
5Y Indonesia		6.91	-19	-16	-0.8	201	184
10Y Indonesia		7.04	-26	-40	-31.0	101	68
Rates			change in basis points				
3M LIBOR		4.61	-4	6	67	445	440
6M LIBOR		5.08	-5	7	63	486	475
1M JIBOR		5.45	0	2	55	190	190
3M JIBOR		5.68	0	0	54	193	193
6M JIBOR		5.90	0	0	56	199	199
12M JIBOR		6.20	0	0	54	213	213
Currencies			% change				
DXY		106.29	0.4	-3.1	-5.9	12.1	11.5
EURUSD		1.0347	-0.2	3.1	6.2	-9.1	-9.2
USDJPY		138.81	-0.6	5.0	6.5	-18.3	-17.6
GBPUSD		1.1830	-0.3	2.5	5.6	-12.1	-12.8
AUDUSD		0.6703	-0.1	3.4	8.0	-8.8	-7.8
USDIDR		15494	1.3	1.6	-0.9	-7.9	-8.0
EURIDR		15918	-1.5	-3.4	-6.3	2.9	1.4
JPYIDR		110.92	-3.3	-4.0	-5.0	12.8	11.7
SGDIDR		11324	-1.2	-1.9	-5.8	-7.0	-6.7
Commodities			% change				
WTI		88.96	0.9	-2.2	6.0	26.5	28.5
Brent		95.99	0.9	-1.1	7.4	30.2	32.8
Gold		1771	-0.4	5.2	7.2	-5.3	-3.6
Copper		8492.5	2.7	4.9	11.8	-11.8	-12.6
Nickel		26856	3.9	13.2	0.0	38.0	31.3
Palm Oil		4187	1.9	0.1	20.2	-21.9	-18.8
Implied Volatility			% change				
VIX		22.52	-4.3	-8.3	-29.7	38.2	30.8
1M US T-bill Vol		111.69	-10.2	-18.0	-28.2	42.6	44.9
Global FX Vol		11.44	0.0	-2.1	-9.6	60.0	54.2

Sumber: Bloomberg.

Catatan penting (disclaimer) dapat ditemukan di halaman akhir.

1

Top Three Things - Indonesia

14 November 2022

Ahmad A Enver

Economic Analyst

Ahmad.Enver@ocbcnisp.com

CATATAN PENTING: Informasi ini hanya berupa informasi umum dan tidak dibuat sehubungan dengan keadaan keuangan pihak manapun, sehingga mungkin tidak sesuai untuk investasi oleh semua investor. Informasi ini tidak boleh dipublikasikan, diedarkan, direproduksi atau didistribusikan secara keseluruhan atau sebagian kepada orang lain tanpa persetujuan tertulis sebelumnya dari Bank. Informasi ini bukan dan tidak seharusnya dianggap sebagai suatu penawaran penjualan atau suatu ajakan untuk membeli suatu produk investasi tertentu, dan tidak seharusnya dianggap sebagai suatu nasihat investasi, serta tidak bertujuan untuk membentuk suatu dasar keputusan investasi. Informasi ini dipersiapkan oleh Bank dari sumber referensi yang dianggap dapat dipercaya oleh Bank. Namun demikian, Bank tidak menjamin keakuratan dan kelengkapan semua proyeksi, pendapat atau fakta-fakta statistik lainnya yang tercantum dalam informasi ini. Investor harus menetapkan sendiri setiap keputusan investasi sesuai dengan kebutuhan dan strategi investasi dengan mempertimbangkan antara lain peraturan perundang-undangan, pajak, dan akuntansi. Bank maupun setiap karyawannya tidak bertanggung jawab atas segala kerugian, baik langsung maupun tidak langsung, yang timbul akibat suatu keputusan investasi yang hanya didasarkan pada Informasi ini. Pencantuman data kinerja masa lalu hanya untuk asumsi perhitungan, sehingga tidak dapat digunakan untuk menjamin kinerja di masa datang. Semua investasi di pasar mata uang mengandung risiko pasar, nilai tukar, dapat berubah setiap saat dan dipengaruhi oleh faktor-faktor yang mempengaruhi pasar mata uang secara keseluruhan. Investor dapat mencari nasihat dari penasihat keuangan mengenai kesesuaian produk investasi dengan mempertimbangkan tujuan investasi, situasi keuangan atau kebutuhan khusus sebelum membuat komitmen untuk membeli produk investasi. Informasi ini dapat berubah sewaktu-waktu tanpa pemberitahuan sebelumnya. Untuk informasi lebih lanjut, dapat menghubungi Treasury Advisory atau Relationship Manager (RM) anda. PT. Bank OCBC NISP Tbk ("Bank") terdaftar dan diawasi oleh Otoritas Jasa Keuangan (OJK) dan merupakan peserta penjaminan LPS.