



































Top Three Things - Indonesia

Variatif. Pasar AS diperdagangkan cenderung mendatar di hari Jumat pasca liburan Thanksgiving. Sementara indeks Dow Jones Industrial Average menguat tipis, indeks S&P 500 dan Nasdaq masing-masing melemah 0,03% dan 0,52%. Dalam seminggu kedepan, fokus investor akan tertuju pada rilis data inflasi PCE di hari Kamis, serta cetak data pasar tenaga kerja AS di hari Jumat.

Protes di China. Kota-kota besar di China dilaporkan tengah menghadapi protes besar-besaran oleh penduduk setempat menyusul kebakaran di kota Urumqi yang menewaskan 10 orang, diduga sebagian diakibatkan oleh pemberlakuan *lockdown* Covid-19 sehingga membuat upaya evakuasi tidak tepat waktu. Di akhir pekan, laporan media mencatat bahwa protes penduduk telah meluas ke pusat keuangan di Shanghai dan ibu kota Beijing.

Antisipasi inflasi. Survei inflasi pekan ke-4 Bank Indonesia mengindikasikan bahwa inflasi IHK di bulan November berpotensi mencapai 0,18% secara bulanan. Beberapa penyumbang inflasi utama termasuk telur ayam ras, tomat, daging ayam ras dan air kemasan. Sebelumnya, inflasi Oktober mencapai 5.71% YoY atau -0,11% secara bulannya.

Key Snapshots	Past 3M	Level	1D	1W	1M	1Y	YTD
Equities						% change	
S&P 500		4026.1	0.0	2.0	3.2	-12.4	-15.5
Euro Stoxx 50		3962.4	0.0	1.0	9.7	-3.1	-7.8
Nikkei		28283.0	-0.4	1.3	4.3	-1.6	-1.8
MSCI EM		941.0	-0.5	-0.2	11.3	-23.1	-23.6
JCI		7053.2	-0.4	-0.4	0.0	7.5	7.2
Yields						change in basis points	
2Y US Treasury		4.45	-2	-8	-2	381	372
5Y US Treasury		3.86	-3	-15	-40	252	259
10Y US Treasury		3.68	-2	-15	-42	204	217
5Y Indonesia		6.46	1	-36	-67.0	158	139
10Y Indonesia		6.94	-2	-9	-57.2	86	58
Rates						change in basis points	
3M LIBOR		4.73	0	7	38	456	452
6M LIBOR		5.22	4	8	30	496	488
1M JIBOR		5.95	0	0	52	240	240
3M JIBOR		6.16	0	3	50	241	241
6M JIBOR		6.40	0	0	57	249	249
12M JIBOR		6.70	0	5	57	263	263
Currencies						% change	
DXY		105.96	0.3	-0.6	-4.1	10.6	11.0
EURUSD		1.0395	-0.2	1.3	4.2	-8.1	-8.7
USDJPY		139.19	-0.1	2.1	6.0	-18.5	-17.4
GBPUSD		1.2092	-0.2	2.0	3.9	-9.4	-10.8
AUDUSD		0.6751	-0.5	1.7	4.8	-5.9	-7.5
USDIDR		15673	-0.1	0.1	-0.3	-9.0	-9.1
EURIDR		16333	-0.2	-0.5	-5.7	-1.9	-1.2
JPYIDR		112.88	-0.1	-0.9	-7.0	9.7	9.8
SGDIDR		11414	-0.2	0.0	-3.9	-8.5	-7.5
Commodities						% change	
WTI		76.28	-0.3	-5.0	-12.2	19.6	9.8
Brent		83.63	0.0	-4.4	-10.8	24.0	14.8
Gold		1755	-0.1	0.8	6.5	-1.8	-4.2
Copper		8008.0	-0.4	-0.8	6.4	-18.3	-17.6
Nickel		25299	-2.6	0.2	0.0	25.7	23.9
Palm Oil		4060	1.8	7.1	2.4	-23.9	-21.3
Implied Volatility						% change	
VIX		20.50	0.4	-14.3	-20.4	-28.4	19.0
1M US T-bill Vol		129.60	-4.8	-2.0	-10.4	44.9	68.1
Global FX Vol		11.4	0.0	-0.1	-4.8	34.4	53.6

Sumber: Bloomberg, Bank Indonesia.

Catatan penting (disclaimer) dapat ditemukan di halaman akhir.

Top Three Things - Indonesia

28 November 2022

Ahmad A Enver

Economic Analyst

Ahmad.Enver@ocbcnisp.com

CATATAN PENTING: Informasi ini hanya berupa informasi umum dan tidak dibuat sehubungan dengan keadaan keuangan pihak manapun, sehingga mungkin tidak sesuai untuk investasi oleh semua investor. Informasi ini tidak boleh dipublikasikan, diedarkan, direproduksi atau didistribusikan secara keseluruhan atau sebagian kepada orang lain tanpa persetujuan tertulis sebelumnya dari Bank. Informasi ini bukan dan tidak seharusnya dianggap sebagai suatu penawaran penjualan atau suatu ajakan untuk membeli suatu produk investasi tertentu, dan tidak seharusnya dianggap sebagai suatu nasihat investasi, serta tidak bertujuan untuk membentuk suatu dasar keputusan investasi. Informasi ini dipersiapkan oleh Bank dari sumber referensi yang dianggap dapat dipercaya oleh Bank. Namun demikian, Bank tidak menjamin keakuratan dan kelengkapan semua proyeksi, pendapat atau fakta-fakta statistik lainnya yang tercantum dalam informasi ini. Investor harus menetapkan sendiri setiap keputusan investasi sesuai dengan kebutuhan dan strategi investasi dengan mempertimbangkan antara lain peraturan perundang-undangan, pajak, dan akuntansi. Bank maupun setiap karyawannya tidak bertanggung jawab atas segala kerugian, baik langsung maupun tidak langsung, yang timbul akibat suatu keputusan investasi yang hanya didasarkan pada Informasi ini. Pencantuman data kinerja masa lalu hanya untuk asumsi perhitungan, sehingga tidak dapat digunakan untuk menjamin kinerja di masa datang. Semua investasi di pasar mata uang mengandung risiko pasar, nilai tukar, dapat berubah setiap saat dan dipengaruhi oleh faktor-faktor yang mempengaruhi pasar mata uang secara keseluruhan. Investor dapat mencari nasihat dari penasihat keuangan mengenai kesesuaian produk investasi dengan mempertimbangkan tujuan investasi, situasi keuangan atau kebutuhan khusus sebelum membuat komitmen untuk membeli produk investasi. Informasi ini dapat berubah sewaktu-waktu tanpa pemberitahuan sebelumnya. Untuk informasi lebih lanjut, dapat menghubungi Treasury Advisory atau Relationship Manager (RM) anda. PT. Bank OCBC NISP Tbk ("Bank") terdaftar dan diawasi oleh Otoritas Jasa Keuangan (OJK) dan merupakan peserta penjaminan LPS.