



































Top Three Things - Indonesia

Pesan beragam. Upah non-pertanian (NFP) AS tercatat sebesar 261 ribu di bulan Oktober, lebih tinggi dari 200 ribu yang diantisipasi pasar. Namun, tingkat pengangguran meningkat ke level 3,7%, lebih tinggi dari 3,6% yang diproyeksikan sebelumnya. Kedua cetak data pun menekankan beragamnya informasi/pesan dari pasar tenaga kerja AS. Namun, pasar tampak memilih untuk menilai bahwa meningkatnya tingkat pengangguran akan mulai mengurangi sikap *hawkish* the Fed kedepannya. Indeks S&P 500 dan Nasdaq masing-masing menguat 1,36% dan 1,28%.

Tetap Zero-Covid Policy. Pejabat kesehatan China menekan optimisme pasar baru-baru ini terkait prospek perubahan dari kebijakan *Zero-Covid Policy* di China, dengan pejabat setempat yang menyatakan masih akan berpegang “teguh” pada kebijakan tersebut, menambahkan bahwa China sedang menghadapi penyebaran infeksi yang serius. Kebijakan *Zero-Covid Policy* pun dinilai sebagai “yang paling ekonomis dan efektif”.

Pertumbuhan kredit. Gubernur Bank Indonesia, Perry Warjiyo, menyatakan bahwa bank sentral mengantisipasi pertumbuhan kredit akan mencapai 10-12% di 2023 terlepas risiko resesi global, di tengah indikator pertumbuhan ekonomi domestik yang terus membaik. Di tahun ini, Gubernur Perry memperkirakan kredit akan tumbuh di kisaran 9-11%, mencatat bahwa kredit telah tumbuh 11% hingga bulan September ini.

Key Snapshots	Past 3M	Level	1D	1W	1M	1Y	YTD
Equities			% change				
S&P 500		3770.6	1.4	-3.3	3.6	-19.7	-20.9
Euro Stoxx 50		3688.3	2.6	2.1	9.3	-15.5	-14.2
Nikkei		27199.7	-1.7	0.3	0.3	-8.1	-5.5
MSCI EM		885.0	2.8	4.3	-1.4	-30.0	-28.2
JCI		7045.5	0.2	-0.1	0.3	7.0	7.1
Yields			change in basis points				
2Y US Treasury		4.66	-6	19	37	427	394
5Y US Treasury		4.33	-4	11	20	328	308
10Y US Treasury		4.16	1	11	28	271	265
5Y Indonesia		7.08	6	-4	38.2	215	201
10Y Indonesia		7.44	5	-7	22.0	140	108
Rates			change in basis points				
3M LIBOR		4.55	2	11	81	441	434
6M LIBOR		5.01	1	8	77	480	467
1M JIBOR		5.43	0	-2	55	188	188
3M JIBOR		5.68	0	0	54	193	193
6M JIBOR		5.90	0	0	58	199	199
12M JIBOR		6.20	0	0	58	213	213
Currencies			% change				
DXY		110.88	0.1	-0.5	-1.6	17.6	16.0
EURUSD		0.9957	-0.2	0.6	2.0	-14.2	-12.6
USDJPY		146.62	-0.2	1.3	-1.1	-22.9	-21.6
GBPUSD		1.1379	-0.4	-1.2	2.2	-16.4	-16.2
AUDUSD		0.6470	-0.5	0.6	1.0	-13.3	-11.4
USDIDR		15738	-0.3	-1.2	-3.1	-8.9	-9.4
EURIDR		15382	-0.3	0.6	-2.1	7.9	4.9
JPYIDR		106.53	-0.5	-1.0	-1.1	18.2	16.3
SGDIDR		11114	-0.6	-1.0	-4.1	-4.4	-5.0
Commodities			% change				
WTI		92.61	-1.9	5.0	-0.5	26.3	30.1
Brent		98.57	-1.6	4.6	1.2	29.5	33.2
Gold		1682	-0.5	2.4	-1.3	-8.3	-8.5
Copper		8099.0	7.1	7.3	4.9	-14.2	-16.7
Nickel		23723	4.5	7.7	0.0	25.5	16.0
Palm Oil		4182	0.7	9.3	19.5	-23.2	-18.9
Implied Volatility			% change				
VIX		24.55	-3.0	-4.7	-21.7	49.0	42.6
1M US T-bill Vol		128.44	-5.8	-11.2	-13.5	92.0	66.6
Global FX Vol		11.71	0.0	-2.6	-5.0	71.0	57.8

Sumber: Bloomberg.

Catatan penting (disclaimer) dapat ditemukan di halaman akhir.

Top Three Things - Indonesia

7 November 2022

Ahmad A Enver

Economic Analyst

Ahmad.Enver@ocbcnisp.com

CATATAN PENTING: Informasi ini hanya berupa informasi umum dan tidak dibuat sehubungan dengan keadaan keuangan pihak manapun, sehingga mungkin tidak sesuai untuk investasi oleh semua investor. Informasi ini tidak boleh dipublikasikan, diedarkan, direproduksi atau didistribusikan secara keseluruhan atau sebagian kepada orang lain tanpa persetujuan tertulis sebelumnya dari Bank. Informasi ini bukan dan tidak seharusnya dianggap sebagai suatu penawaran penjualan atau suatu ajakan untuk membeli suatu produk investasi tertentu, dan tidak seharusnya dianggap sebagai suatu nasihat investasi, serta tidak bertujuan untuk membentuk suatu dasar keputusan investasi. Informasi ini dipersiapkan oleh Bank dari sumber referensi yang dianggap dapat dipercaya oleh Bank. Namun demikian, Bank tidak menjamin keakuratan dan kelengkapan semua proyeksi, pendapat atau fakta-fakta statistik lainnya yang tercantum dalam informasi ini. Investor harus menetapkan sendiri setiap keputusan investasi sesuai dengan kebutuhan dan strategi investasi dengan mempertimbangkan antara lain peraturan perundang-undangan, pajak, dan akuntansi. Bank maupun setiap karyawannya tidak bertanggung jawab atas segala kerugian, baik langsung maupun tidak langsung, yang timbul akibat suatu keputusan investasi yang hanya didasarkan pada Informasi ini. Pencantuman data kinerja masa lalu hanya untuk asumsi perhitungan, sehingga tidak dapat digunakan untuk menjamin kinerja di masa datang. Semua investasi di pasar mata uang mengandung risiko pasar, nilai tukar, dapat berubah setiap saat dan dipengaruhi oleh faktor-faktor yang mempengaruhi pasar mata uang secara keseluruhan. Investor dapat mencari nasihat dari penasihat keuangan mengenai kesesuaian produk investasi dengan mempertimbangkan tujuan investasi, situasi keuangan atau kebutuhan khusus sebelum membuat komitmen untuk membeli produk investasi. Informasi ini dapat berubah sewaktu-waktu tanpa pemberitahuan sebelumnya. Untuk informasi lebih lanjut, dapat menghubungi Treasury Advisory atau Relationship Manager (RM) anda. PT. Bank OCBC NISP Tbk ("Bank") terdaftar dan diawasi oleh Otoritas Jasa Keuangan (OJK) dan merupakan peserta penjaminan LPS.