



































## Top Three Things - Indonesia

**Tekanan Kripto.** Pasar mata uang kripto kembali mengalami tekanan jual yang signifikan menyusul dimulainya perseteruan antara Binance dan FTX, dua bursa kripto terbesar, dalam beberapa hari terakhir. Namun, tekanan jual semakin menguat setelah muncul berita bahwa Binance yang sedang berencana untuk mengakuisisi FTX.com, yang diduga sedang mengalami krisis likuiditas. Bitcoin diperdagangkan melemah ke level terendahnya sejak akhir 2020.

**Penguatan pasar.** Sentimen pasar saham AS terpantau suportif semalam, meskipun sempat mengalami tekanan jual *intraday* menyusul berita kripto sebelumnya. Investor tampak masih terus menunggu hasil dari Pemilu Paruh Waktu (Midterm Election) di AS, dimana terdapat ekspektasi bahwa Partai Republik setidaknya akan mengambil alih kendali Dewan Perwakilan Rakyat (*House of Representatives*), dan bahkan juga Senat. Indeks S&P 500 dan Nasdaq masing-masing naik 0,56% dan 0,49%. Pasar *US Treasury* menguat, dengan imbal hasil pada tenor 10-tahun uang turun 7bps menuju level 4,14%.

**Datang ke G20.** Presiden Jokowi menyatakan bahwa Presiden AS, Joe Biden, dan Presiden China, Xi Jinping, akan menghadiri Konferensi Tingkat Tinggi (KTT) G20 di Bali di pekan depan. Keduanya termasuk dari 17 pemimpin negara yang telah mengkonfirmasi kehadiran masing-masing. Terdapat harapan bahwa kedua pemimpin global tersebut akan menggunakan kesempatan KTT Bali sebagai tempat untuk berdiskusi, di tengah meningkatnya ketegangan di antara keduanya.

Key Snapshots	Past 3M	Level	1D	1W	1M	1Y	YTD
<b>Equities</b>					% change		
S&P 500		3828.1	0.6	-0.7	5.2	-18.6	-19.7
Euro Stoxx 50		3739.3	0.8	2.4	10.8	-13.9	-13.0
Nikkei		27872.1	1.3	1.0	2.8	-4.8	-3.2
MSCI EM		900.0	0.3	3.7	0.3	-29.1	-26.9
JCI		7050.1	-0.7	0.0	0.3	5.7	7.1
<b>Yields</b>			change in basis points				
2Y US Treasury		4.65	-7	11	34	421	392
5Y US Treasury		4.29	-9	3	15	318	303
10Y US Treasury		4.12	-9	8	24	263	261
5Y Indonesia		7.10	1	6	40.9	221	204
10Y Indonesia		7.41	-2	-5	18.5	139	105
<b>Rates</b>			change in basis points				
3M LIBOR		4.59	3	13	68	445	438
6M LIBOR		5.13	11	22	75	492	480
1M JIBOR		5.44	0	-1	55	189	189
3M JIBOR		5.68	0	1	54	193	193
6M JIBOR		5.90	0	0	56	199	199
12M JIBOR		6.20	0	0	54	213	213
<b>Currencies</b>			% change				
DX		109.64	-0.4	-1.7	-2.8	16.6	14.6
EURUSD		1.0074	0.0	2.7	3.9	-13.1	-11.4
USDJPY		145.68	0.2	1.8	0.3	-22.3	-20.8
GBPUSD		1.1544	0.1	1.4	4.5	-14.8	-14.6
AUDUSD		0.6507	0.0	2.5	3.3	-11.8	-10.4
USDIDR		15698	0.1	-0.4	-2.5	-9.2	-9.2
EURIDR		15668	-0.1	-1.0	-5.3	5.3	3.0
JPYIDR		107.07	-0.1	-1.1	-1.7	17.3	15.7
SGDIDR		11180	0.0	-1.0	-4.7	-5.5	-5.5
<b>Commodities</b>			% change				
WTI		88.91	0.2	-1.0	-2.5	22.1	27.5
Brent		95.36	-2.6	0.8	-0.6	26.4	30.8
Gold		1712	0.0	4.7	2.6	-6.6	-6.4
Copper		7914.5	-2.3	6.2	6.1	-16.8	-18.6
Nickel		23292	-1.8	7.3	0.0	21.5	13.9
Palm Oil		4254	-0.1	5.1	17.2	-20.2	-17.5
<b>Implied Volatility</b>			% change				
VIX		25.54	4.9	-1.0	-18.6	48.3	48.3
1M US T-bill Vol		128.33	-1.6	-14.9	-14.9	78.0	63.9
Global FX Vol		11.69	-2.3	-4.7	-7.3	65.5	53.9

Sumber: Bloomberg.

Catatan penting (disclaimer) dapat ditemukan di halaman akhir.

# Top Three Things - Indonesia

9 November 2022

**Ahmad A Enver**

Economic Analyst

[Ahmad.Enver@ocbcnisp.com](mailto:Ahmad.Enver@ocbcnisp.com)

**CATATAN PENTING:** Informasi ini hanya berupa informasi umum dan tidak dibuat sehubungan dengan keadaan keuangan pihak manapun, sehingga mungkin tidak sesuai untuk investasi oleh semua investor. Informasi ini tidak boleh dipublikasikan, diedarkan, direproduksi atau didistribusikan secara keseluruhan atau sebagian kepada orang lain tanpa persetujuan tertulis sebelumnya dari Bank. Informasi ini bukan dan tidak seharusnya dianggap sebagai suatu penawaran penjualan atau suatu ajakan untuk membeli suatu produk investasi tertentu, dan tidak seharusnya dianggap sebagai suatu nasihat investasi, serta tidak bertujuan untuk membentuk suatu dasar keputusan investasi. Informasi ini dipersiapkan oleh Bank dari sumber referensi yang dianggap dapat dipercaya oleh Bank. Namun demikian, Bank tidak menjamin keakuratan dan kelengkapan semua proyeksi, pendapat atau fakta-fakta statistik lainnya yang tercantum dalam informasi ini. Investor harus menetapkan sendiri setiap keputusan investasi sesuai dengan kebutuhan dan strategi investasi dengan mempertimbangkan antara lain peraturan perundang-undangan, pajak, dan akuntansi. Bank maupun setiap karyawannya tidak bertanggung jawab atas segala kerugian, baik langsung maupun tidak langsung, yang timbul akibat suatu keputusan investasi yang hanya didasarkan pada Informasi ini. Pencantuman data kinerja masa lalu hanya untuk asumsi perhitungan, sehingga tidak dapat digunakan untuk menjamin kinerja di masa datang. Semua investasi di pasar mata uang mengandung risiko pasar, nilai tukar, dapat berubah setiap saat dan dipengaruhi oleh faktor-faktor yang mempengaruhi pasar mata uang secara keseluruhan. Investor dapat mencari nasihat dari penasihat keuangan mengenai kesesuaian produk investasi dengan mempertimbangkan tujuan investasi, situasi keuangan atau kebutuhan khusus sebelum membuat komitmen untuk membeli produk investasi. Informasi ini dapat berubah sewaktu-waktu tanpa pemberitahuan sebelumnya. Untuk informasi lebih lanjut, dapat menghubungi Treasury Advisory atau Relationship Manager (RM) anda. PT. Bank OCBC NISP Tbk ("Bank") terdaftar dan diawasi oleh Otoritas Jasa Keuangan (OJK) dan merupakan peserta penjaminan LPS.