



































Top Three Things - Indonesia

Kenaikan NFP. Upah non-pertanian (NFP) AS tercatat meningkat sebesar 263 ribu di bulan November, lebih tinggi dari 200 ribu yang diantisipasi pasar. Cetak Oktober juga revisi naik menjadi 284ribu dari 261 ribu. Tingkat pengangguran bertahan di level 3,7%, sementara rata-rata upah per jam meningkat 5,1% dari 4,9% di bulan sebelumnya. Tingkat partisipasi angkatan kerja turun tipis menjadi 62,1% dari 62,2%.

Fluktuatif. Sentimen pasar AS tertekan di awal sesi menyusul antisipasi bahwa cetak data tenaga kerja AS yang kuat akan mendorong the Fed untuk terus bersikap *hawkish* kedepannya. Namun, investor tampak mengabaikan spekulasi tersebut di penghujung sesi, mendorong indeks S&P 500 untuk ditutup melemah tipis 0,1% di hari Jumat, setelah sempat turun hingga 1,2% di awal sesi.

Siaga Semeru. Pemerintah Indonesia telah menetapkan tingkat siaga tertinggi pada hari Minggu kemarin menyusul serangkaian erupsi pada Gunung Semeru di Jawa Timur. Gunung Semeru merupakan puncak tertinggi di Jawa dan termasuk merupakan satu dari 127 gunung berapi aktif yang ada di Indonesia.

Key Snapshots	Past 3M	Level	1D	1W	1M	1Y	YTD
Equities							
% change							
S&P 500		4071.7	-0.1	1.1	8.0	-10.3	-14.6
Euro Stoxx 50		3977.9	-0.2	0.4	7.9	-2.5	-7.5
Nikkei		27777.9	-1.6	-1.4	2.1	-0.9	-3.5
MSCI EM		973.9	-0.5	4.6	10.0	-20.5	-21.0
JCI		7019.6	0.0	-0.5	-0.4	7.4	6.7
Yields							
change in basis points							
2Y US Treasury		4.27	4	-14	-36	371	357
5Y US Treasury		3.65	5	-19	-64	256	243
10Y US Treasury		3.49	6	-16	-64	218	201
5Y Indonesia		6.08	2	-34	-99.1	119	102
10Y Indonesia		6.83	1	-10	-60.9	60	47
Rates							
change in basis points							
3M LIBOR		4.73	-3	0	22	455	452
6M LIBOR		5.15	-3	-7	18	488	481
1M JIBOR		5.95	0	0	51	240	240
3M JIBOR		6.20	3	4	52	245	245
6M JIBOR		6.40	0	0	50	249	249
12M JIBOR		6.70	0	0	50	263	263
Currencies							
% change							
DXY		104.55	0.0	-2.0	-5.8	8.7	9.2
EURUSD		1.0535	0.1	2.0	5.2	-6.6	-7.3
USDJPY		134.31	-0.2	3.2	8.9	-15.7	-14.5
GBPUSD		1.2280	0.1	2.8	6.8	-7.3	-9.1
AUDUSD		0.6790	0.3	2.5	5.2	-3.4	-6.2
USDIDR		15428	0.9	1.6	1.4	-6.8	-7.6
EURIDR		16249	0.0	0.5	-4.7	0.2	-0.7
JPYIDR		115.33	-1.0	-2.1	-7.8	10.3	7.4
SGDIDR		11428	0.3	-0.1	-3.0	-7.9	-7.6
Commodities							
% change							
WTI		79.98	1.5	5.1	-11.2	28.0	17.2
Brent		85.57	1.6	3.6	-10.3	30.4	20.0
Gold		1798	0.1	3.3	7.4	1.2	-1.6
Copper		8450.0	1.4	5.5	10.8	-11.0	-13.1
Nickel		28753	4.6	13.7	0.0	47.5	40.8
Palm Oil		3905	-2.3	-2.1	-6.9	-24.5	-24.3
Implied Volatility							
% change							
VIX		19.06	-3.9	-7.0	-22.4	-37.9	10.7
1M US T-bill Vol		118.62	-1.0	-8.5	-7.6	49.9	53.9
Global FX Vol		11.31	0.0	-1.3	-3.4	37.1	52.4

Sumber: Bloomberg.

Catatan penting (disclaimer) dapat ditemukan di halaman akhir.

Top Three Things - Indonesia

5 Desember 2022

Ahmad A Enver

Economic Analyst

Ahmad.Enver@ocbcnisp.com

CATATAN PENTING: Informasi ini hanya berupa informasi umum dan tidak dibuat sehubungan dengan keadaan keuangan pihak manapun, sehingga mungkin tidak sesuai untuk investasi oleh semua investor. Informasi ini tidak boleh dipublikasikan, diedarkan, direproduksi atau didistribusikan secara keseluruhan atau sebagian kepada orang lain tanpa persetujuan tertulis sebelumnya dari Bank. Informasi ini bukan dan tidak seharusnya dianggap sebagai suatu penawaran penjualan atau suatu ajakan untuk membeli suatu produk investasi tertentu, dan tidak seharusnya dianggap sebagai suatu nasihat investasi, serta tidak bertujuan untuk membentuk suatu dasar keputusan investasi. Informasi ini dipersiapkan oleh Bank dari sumber referensi yang dianggap dapat dipercaya oleh Bank. Namun demikian, Bank tidak menjamin keakuratan dan kelengkapan semua proyeksi, pendapat atau fakta-fakta statistik lainnya yang tercantum dalam informasi ini. Investor harus menetapkan sendiri setiap keputusan investasi sesuai dengan kebutuhan dan strategi investasi dengan mempertimbangkan antara lain peraturan perundang-undangan, pajak, dan akuntansi. Bank maupun setiap karyawannya tidak bertanggung jawab atas segala kerugian, baik langsung maupun tidak langsung, yang timbul akibat suatu keputusan investasi yang hanya didasarkan pada Informasi ini. Pencantuman data kinerja masa lalu hanya untuk asumsi perhitungan, sehingga tidak dapat digunakan untuk menjamin kinerja di masa datang. Semua investasi di pasar mata uang mengandung risiko pasar, nilai tukar, dapat berubah setiap saat dan dipengaruhi oleh faktor-faktor yang mempengaruhi pasar mata uang secara keseluruhan. Investor dapat mencari nasihat dari penasihat keuangan mengenai kesesuaian produk investasi dengan mempertimbangkan tujuan investasi, situasi keuangan atau kebutuhan khusus sebelum membuat komitmen untuk membeli produk investasi. Informasi ini dapat berubah sewaktu-waktu tanpa pemberitahuan sebelumnya. Untuk informasi lebih lanjut, dapat menghubungi Treasury Advisory atau Relationship Manager (RM) anda. PT. Bank OCBC NISP Tbk ("Bank") terdaftar dan diawasi oleh Otoritas Jasa Keuangan (OJK) dan merupakan peserta penjaminan LPS.