



































## Top Three Things - Indonesia

**Penurunan inflasi.** Cetak inflasi terbaru AS mengindikasikan bahwa tekanan harga telah melemah di bulan Desember 2022, dengan inflasi umum yang turun ke level 6,5% YoY dari 7,1% sebelumnya, sementara inflasi inti turut tumbuh melambat ke level 5,7%. Menilik komponennya, pelemahan harga bahan bakar berkontribusi terhadap penurunan inflasi energi untuk pertama kalinya dalam 2,5 tahun terakhir. Namun, biaya tempat tinggal yang memiliki andil sekitar sepertiga dari keseluruhan indeks CPI (IHK), terpantau meningkat.

**Antisipasi suku bunga.** Meredanya kekhawatiran inflasi turut menopang penguatan terhadap beberapa aset berisiko semalam. Terlebih, penguatan tersebut turut ditopang oleh komentar *dovish* oleh beberapa pejabat Fed, dengan Harker yang menyatakan bahwa kenaikan suku bunga sekitar 25bps akan sesuai untuk saat ini. Indeks S&P 500 menguat 0,3% sementara Nasdaq naik 0,6%. Imbal hasil pada US Treasury tenor 10-tahun turun lebih dari 10bps menuju level 3,42%. Dolar AS diperdagangkan beragam terhadap mayoritas mata uang G-10.

**KEK baru.** Pemerintah Indonesia berencana akan membangun Kawasan Ekonomi Khusus Kura-Kura Bali (KEK Kura-Kura Bali). Rencana tersebut diantisipasi akan menarik investasi pariwisata mencapai IDR104 triliun dalam 30-tahun mendatang. Proyek tersebut juga diproyeksi akan menciptakan 35ribu lapangan kerja baru, dan menghasilkan devisa mencapai USD 31,8 miliar.

Key Snapshots	Past 3M	Level	1D	1W	1M	1Y	YTD
<b>Equities</b>							<b>% change</b>
S&P 500		3983.2	0.3	4.6	-0.2	-15.7	3.7
Euro Stoxx 50		4126.7	0.7	4.2	3.5	-4.4	8.8
Nikkei		26449.8	0.0	2.9	-5.4	-7.2	1.4
MSCI EM		1018.3	0.1	3.5	5.7	-19.6	6.5
JCI		6629.9	0.7	-0.4	-2.6	-0.4	-3.2
<b>Yields</b>							<b>change in basis points</b>
2Y US Treasury		4.14	-1	-31	-23	323	-28
5Y US Treasury		3.54	-4	-38	-25	202	-47
10Y US Treasury		3.44	-2	-28	-17	170	-43
5Y Indonesia		6.38	-4	-21	21.2	118	23
10Y Indonesia		6.73	-7	-25	-19.3	35	-18
<b>Rates</b>							<b>change in basis points</b>
3M LIBOR		4.82	1	3	8	457	5
6M LIBOR		5.13	-1	-1	-1	474	-1
1M JIBOR		6.19	1	-1	24	264	-1
3M JIBOR		6.59	0	-2	24	284	-3
6M JIBOR		6.69	0	-2	24	278	-2
12M JIBOR		6.91	0	0	21	284	-1
<b>Currencies</b>							<b>% change</b>
DX		102.25	-0.9	-2.7	-2.7	7.7	-1.2
EURUSD		1.0853	0.1	2.0	2.1	-5.2	1.4
USDJPY		129.25	0.1	2.2	5.0	-11.6	1.5
GBPUSD		1.2210	0.0	1.0	-1.2	-10.9	1.1
AUDUSD		0.6969	0.0	1.3	1.6	-4.4	2.2
USDIDR		15338	0.9	1.8	1.9	-6.7	1.5
EURIDR		16482	0.8	0.6	0.0	-1.2	0.8
JPYIDR		116.47	0.2	1.1	-2.0	6.6	1.4
SGDIDR		11524	0.8	1.1	0.2	-8.0	0.7
<b>Commodities</b>							<b>% change</b>
WTI		78.39	-0.1	6.1	3.8	6.6	-2.4
Brent		84.03	1.6	6.8	7.3	9.4	-2.2
Gold		1897	0.1	1.7	4.8	4.2	4.1
Copper		9124.5	2.4	10.6	6.8	-6.1	9.0
Nickel		26846	-1.5	-9.4	0.0	25.7	-10.2
Palm Oil		3823	0.0	-6.3	3.9	-27.3	-8.3
<b>Implied Volatility</b>							<b>% change</b>
VIX		18.83	-10.7	-16.2	-24.7	6.9	-13.1
1M US T-bill Vol		115.17	-2.5	-6.0	-20.8	50.7	-7.6
Global FX Vol		10.49	4.5	1.7	7.8	53.5	2.4

Sumber: Bloomberg.

Catatan penting (disclaimer) dapat ditemukan di halaman akhir.

# Top Three Things - Indonesia

13 Januari 2023

**Ahmad A Enver**

Economic Analyst

[Ahmad.Enver@ocbcnisp.com](mailto:Ahmad.Enver@ocbcnisp.com)

**CATATAN PENTING:** Informasi ini hanya berupa informasi umum dan tidak dibuat sehubungan dengan keadaan keuangan pihak manapun, sehingga mungkin tidak sesuai untuk investasi oleh semua investor. Informasi ini tidak boleh dipublikasikan, diedarkan, direproduksi atau didistribusikan secara keseluruhan atau sebagian kepada orang lain tanpa persetujuan tertulis sebelumnya dari Bank. Informasi ini bukan dan tidak seharusnya dianggap sebagai suatu penawaran penjualan atau suatu ajakan untuk membeli suatu produk investasi tertentu, dan tidak seharusnya dianggap sebagai suatu nasihat investasi, serta tidak bertujuan untuk membentuk suatu dasar keputusan investasi. Informasi ini dipersiapkan oleh Bank dari sumber referensi yang dianggap dapat dipercaya oleh Bank. Namun demikian, Bank tidak menjamin keakuratan dan kelengkapan semua proyeksi, pendapat atau fakta-fakta statistik lainnya yang tercantum dalam informasi ini. Investor harus menetapkan sendiri setiap keputusan investasi sesuai dengan kebutuhan dan strategi investasi dengan mempertimbangkan antara lain peraturan perundang-undangan, pajak, dan akuntansi. Bank maupun setiap karyawannya tidak bertanggung jawab atas segala kerugian, baik langsung maupun tidak langsung, yang timbul akibat suatu keputusan investasi yang hanya didasarkan pada Informasi ini. Pencantuman data kinerja masa lalu hanya untuk asumsi perhitungan, sehingga tidak dapat digunakan untuk menjamin kinerja di masa datang. Semua investasi di pasar mata uang mengandung risiko pasar, nilai tukar, dapat berubah setiap saat dan dipengaruhi oleh faktor-faktor yang mempengaruhi pasar mata uang secara keseluruhan. Investor dapat mencari nasihat dari penasihat keuangan mengenai kesesuaian produk investasi dengan mempertimbangkan tujuan investasi, situasi keuangan atau kebutuhan khusus sebelum membuat komitmen untuk membeli produk investasi. Informasi ini dapat berubah sewaktu-waktu tanpa pemberitahuan sebelumnya. Untuk informasi lebih lanjut, dapat menghubungi Treasury Advisory atau Relationship Manager (RM) anda. PT. Bank OCBC NISP Tbk ("Bank") terdaftar dan diawasi oleh Otoritas Jasa Keuangan (OJK) dan merupakan peserta penjaminan LPS.